
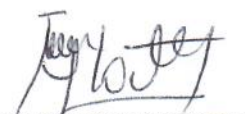




SAMA CONSULTORES PROFESIONALES, S.A.
ESTADO DE SITUACION
AL 30 DE JUNIO DE 2017
cifras en colones costarricenses

ACTIVO			
ACTIVO CIRCULANTE			
Depósitos a la Vista Entidades Financieras del País	1	7,503,816	
Instrumentos financieros de entidades financieras del país.	2	90,185,458	
Cuentas y Comisiones por Cobrar	3	<u>827,951</u>	
			98,517,225
OTROS ACTIVOS			
Impuesto sobre la renta diferido (colones)		0	
Impuesto sobre la renta diferido (colones)		<u>501,869</u>	
			501,869
TOTAL ACTIVO			<u><u>99,019,094</u></u>
 PASIVO Y CAPITAL CONTABLE			
PASIVO A CORTO PLAZO			
Cuentas por Pagar y Provisiones	5	102,076	
Impuesto de renta por pagar		<u>1,503,209</u>	
			1,605,285
CAPITAL CONTABLE			
Capital pagado ordinario (colones)		8,000,000	
Reserva legal (colones)		1,600,000	
Ganancias (pérdidas) no realizadas		0	
Resultados Acumulados Ejercicios Anteriores		76,147,231	
Resultado del Período		<u>11,666,577</u>	
			97,413,809
TOTAL PASIVO Y CAPITAL CONTABLE			<u><u>99,019,094</u></u>
TOTAL CUENTAS DE ORDEN			<u><u>0</u></u>



ROGER SEGURA ARROYO
JEFE CONTABILIDAD



KATY SANDOVAL NOGUERA
AUDITORA INTERNA



SAMA CONSULTORES PROFESIONALES, S.A.
ESTADO DE RESULTADOS
 DEL 01 JUNIO DE 2017 AL 30 DE JUNIO DE 2017

INGRESOS		REAL JUNIO-17	ACUMULADO JUNIO-17
Ingresos			
Ingresos Financieros	6	160,456	632,956
Ingresos Operativos Diversos		3,381,525	19,857,647
Diferencias de cambio por disponibilidades (col)		1,530	3,107,830
Total Ingresos		3,543,511	23,598,433
Gastos			
Gastos Financieros		44,383	163,057
Gastos Administración		22,695	32,695
Gastos Operativos Diversos		1,750,000	10,510,147
Impuestos y Participaciones sobre Utilidad		0	0
TOTAL DE GASTOS		1,817,078	10,705,898
UTILIDAD NETA DEL PERIODO		1,726,434	12,892,535
Impuestos y Participaciones sobre Utilidad		156,598	-1,225,958
UTILIDAD DESPUES DE IMPUESTO		1,569,836	11,666,577


 ROGER SEGURA ARROYO
 JEFE CONTABILIDAD


 KATY SANDOVAL NOGUERA
 AUDITORA INTERNA




SAMA CONSULTORES PROFESIONALES, S.A.
Estado de Cambios en el Capital Contable

AL 30 DE JUNIO DE 2017

Cifras en colones costarricenses

	Capital Social	Reservas Patrimoniales	Utilidades acumuladas	Total Capital Contable
Saldos al 31 de diciembre de 2015	8,000,000	1,395,541	76,351,690	85,747,231
Ganancias (pérdidas) no realizadas				0
Aportes de los socios				0
Distribución de dividendos				0
Utilidad o (Pérdida) Neta			12,892,535	12,892,535
Saldos a la fecha de corte	8,000,000	1,395,541	89,244,225	98,639,766


ROGER SEGURA ARROYO
CONTADOR


KATTY SANDOVAL
AUDITORA INTERNA



SAMA CONSULTORES PROFESIONALES, S.A.
ESTADO DE ORIGEN Y APLICACIÓN DE FONDOS
AL 30 DE JUNIO DE 2017

FLUJO DE EFECTIVO EN LAS ACTIVIDADES DE OPERACIÓN

(Pérdida) Utilidad Neta

11,666,577

Cambios en activos y pasivos que (usan) generan efectivo

Inversiones en títulos valores

-65,372,648

Cuentas e intereses por cobrar

-27,608

Otros activos

991,248

Cuentas e intereses por pagar

-1,360,664

Efectivo neto provisto por (usado en) las actividades de operación

-54,103,095

FLUJO DE EFECTIVO EN LAS ACTIVIDADES DE FINANCIAMIENTO

Dividendos pagados

0

Aumento neto en efectivo y equivalentes

-54,103,095

Efectivo y equivalentes al inicio del período

61,606,910

Efectivo y equivalentes al final del período

7,503,815


ROGER SEGURA ARROYO
CONTADOR


KATY SANDOVAL
AUDITORA INTERNA



SAMA CONSULTORES PROFESIONALES, S.A.
NOTAS A LOS ESTADOS FINANCIEROS
AL 30 DE JUNIO DE 2017

cifras en colones costarricenses

1-) CAJA Y BANCOS		7,503,816
BNCR Cuenta corriente # 000-216961-3 (Colones)		1,143,130
BNCR Cuenta corriente # 000-619523-4 (Dólares)	\$11,216.36	6,360,686
2-) INVERSIONES TRANSITORIAS		90,185,458
Instrumentos financieros de entidades financieras del país - Recursos propios		90,185,458
Participaciones fondos inversión abiertos del país colones		0
Participaciones fondos inversión abiertos del país dolares	\$0.00	0
3-) CUENTAS POR COBRAR		827,951
Otras cuentas por cobrar	\$0.00	0
Asociación Hospital Clínica Católica	\$1,460.00	827,951
5-) CUENTAS POR PAGAR		1,503,209
Impuesto sobre la Renta		1,503,209
6-) INGRESOS POR INTERESES		160,456
Intereses sobre Inversiones		160,456