

MERCADO NACIONAL

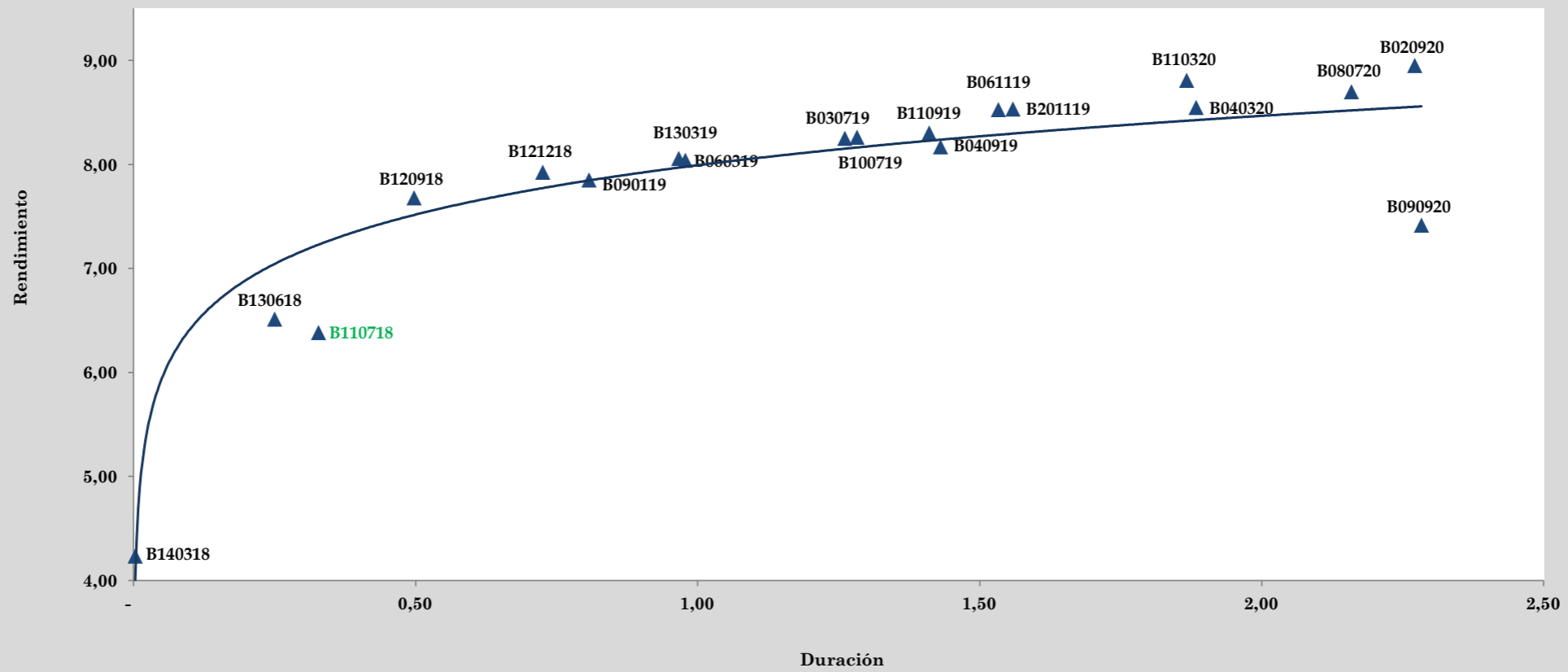
SIMBOLOGÍA

TITULOS MÁS NEGOCIADOS EN LOS ÚLTIMOS SIETE DIAS: **VERDE**

DATOS REFERENCIALES AL:

lunes, 12 de marzo de 2018

BANCO CENTRAL DE COSTA RICA Bonos Estabilización Monetaria (Corto Plazo)



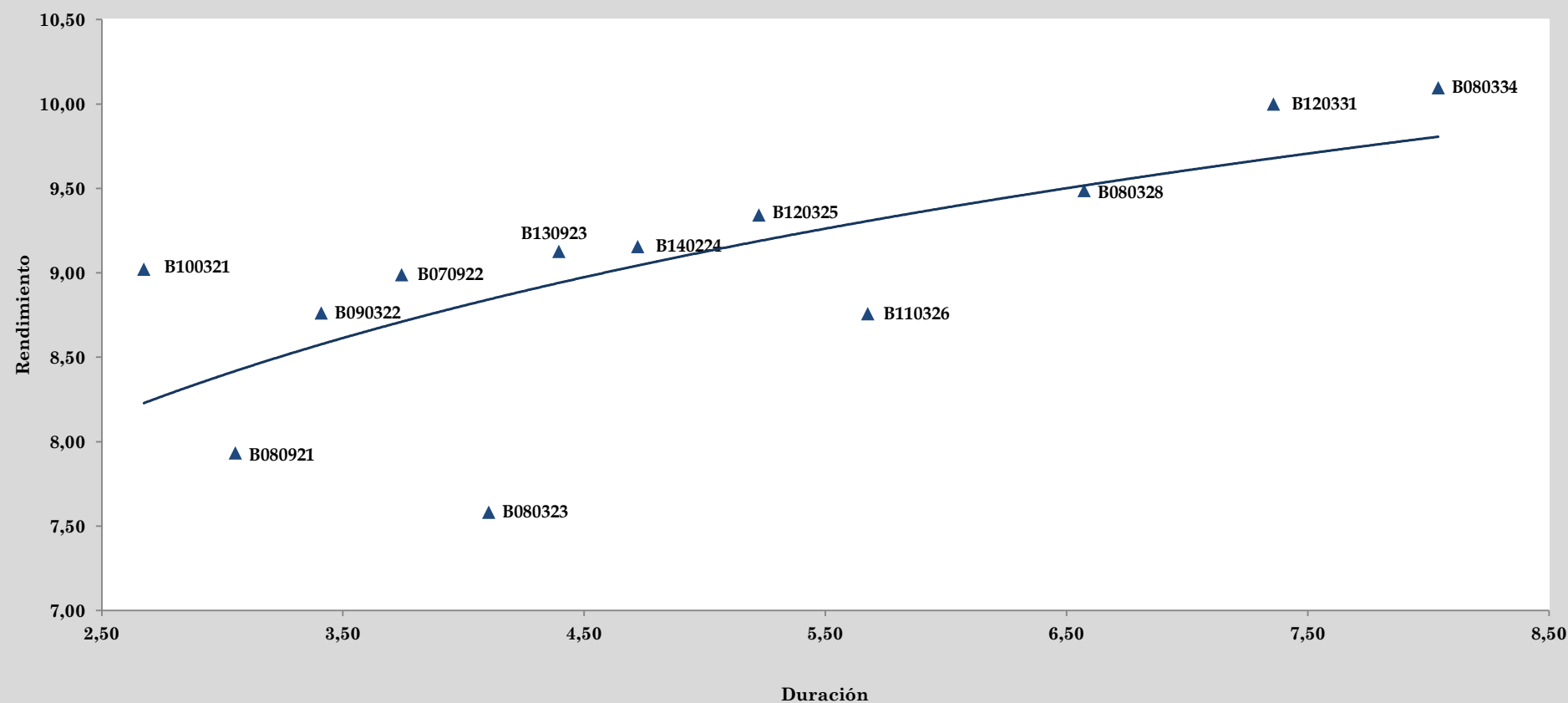
EMISOR	TÍTULO	ABREVIATURA	ISIN	VENCIMIENTO	PRECIO	RENDIMIENTO	TASA	PERIODICIDAD	DURACION	PRECIO ANTERIOR	CAMBIO
BCCR	bem	B140318	CRBCCR0B4221	14-mar-18	100,01	4,24	8,74%	2,00	0,00	100,02	-0,01
BCCR	bem	B130618	CRBCCR0B3835	13-jun-18	100,62	6,51	9,20%	2,00	0,25	100,63	-0,01
BCCR	bem	B110718	CRBCCR0B4924	11-jul-18	99,60	6,38	5,18%	2,00	0,33	99,59	0,00
BCCR	bem	B120918	CRBCCR0B4239	12-sep-18	100,60	7,68	8,92%	2,00	0,50	100,60	0,00
BCCR	bem	B121218	CRBCCR0B3819	12-dic-18	100,89	7,93	9,20%	2,00	0,73	100,89	0,00
BCCR	bem	B090119	CRBCCR0B4767	09-ene-19	98,59	7,85	6,06%	2,00	0,81	98,58	0,00
BCCR	bem	B060319	CRBCCR0B4890	06-mar-19	97,86	8,06	5,75%	2,00	0,97	97,86	0,01
BCCR	bem	B130319	CRBCCR0B4072	13-mar-19	101,09	8,04	9,20%	2,00	0,98	101,10	0,00
BCCR	bem	B030719	CRBCCR0B4874	03-jul-19	97,37	8,25	6,10%	2,00	1,26	97,37	0,01
BCCR	bem	B100719	CRBCCR0B4734	10-jul-19	96,93	8,26	5,78%	2,00	1,28	96,92	0,01
BCCR	bem	B040919	CRBCCR0B4080	04-sep-19	101,22	8,30	9,20%	2,00	1,41	101,22	0,00
BCCR	bem	B110919	CRBCCR0B4247	11-sep-19	101,30	8,17	9,11%	2,00	1,43	101,30	0,00
BCCR	bem	B061119	CRBCCR0B4908	06-nov-19	99,32	8,53	8,09%	2,00	1,53	99,32	0,00
BCCR	bem	B201119	CRBCCR0B4403	20-nov-19	101,00	8,53	9,20%	2,00	1,56	101,01	0,00
BCCR	bem	B040320	CRBCCR0B4882	04-mar-20	95,91	8,55	6,26%	2,00	1,88	95,91	0,00
BCCR	bem	B110320	CRBCCR0B4254	11-mar-20	100,70	8,81	9,20%	2,00	1,87	100,33	0,37
BCCR	bem	B080720	CRBCCR0B4916	08-jul-20	95,80	8,70	6,67%	2,00	2,16	95,80	0,00
BCCR	bem	B020920	CRBCCR0B4866	02-sep-20	99,18	8,95	8,57%	2,00	2,27	99,18	-0,01
BCCR	bem	B090920	CRBCCR0B4262	09-sep-20	103,98	7,42	9,20%	2,00	2,28	104,00	-0,02

"La información suministrada ha sido obtenida de fuentes que se consideran confiables, sin embargo, Inversiones Sama no garantiza la exactitud de las mismas.

Este documento no representa una recomendación para comprar, vender o mantener determinados instrumentos, ni un aval o garantía de una inversión, emisión, o de su emisor. Las curvas de rendimiento, como criterio de inversión, no toman en cuenta los objetivos, situación financiera o necesidades específicas de cada cliente. Asimismo, se debe contemplar que cada emisión cuenta con características específicas que no están incluidas en este documento. El precio mostrado es un precio de referencia y está sujeto a cambios por variaciones en el mercado."

BANCO CENTRAL DE COSTA RICA

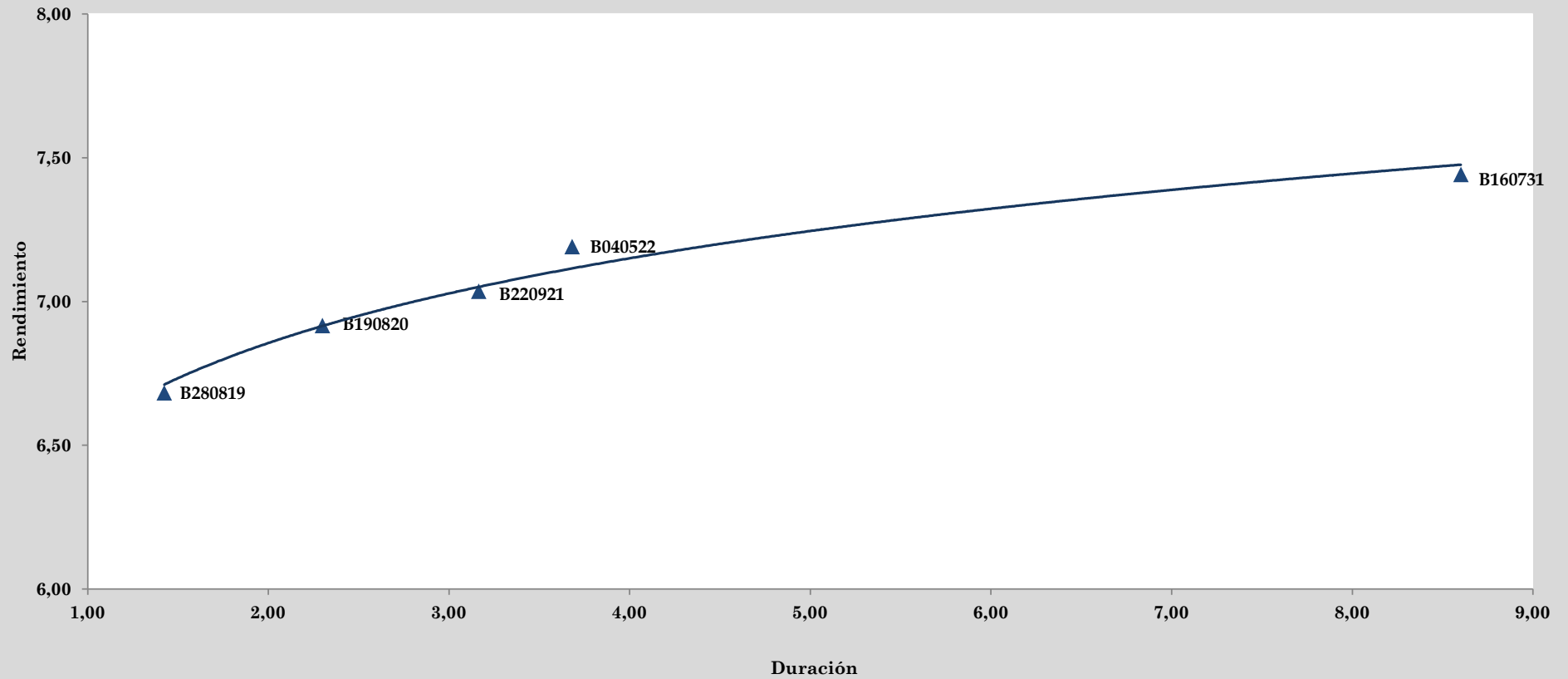
Bonos Estabilización Monetaria (Largo Plazo)



EMISOR	TÍTULO	ABREVIATURA	ISIN	VENCIMIENTO	PRECIO	RENDIMIENTO	TASA	PERIODICIDAD	DURACION	PRECIO ANTERIOR	CAMBIO
BCCR	bem	B100321	CRBCCR0B4270	10-mar-21	101,17	9,02	9,48%	2,00	2,67	101,18	-0,02
BCCR	bem	B080921	CRBCCR0B4288	08-sep-21	104,90	7,93	9,57%	2,00	3,05	104,92	-0,02
BCCR	bem	B090322	CRBCCR0B4296	09-mar-22	102,97	8,76	9,66%	2,00	3,41	102,97	-0,01
BCCR	bem	B070922	CRBCCR0B4304	07-sep-22	102,75	8,99	9,75%	2,00	3,74	102,76	0,00
BCCR	bem	B080323	CRBCCR0B4312	08-mar-23	108,86	7,58	9,75%	2,00	4,10	108,87	0,00
BCCR	bem	B130923	CRBCCR0B4320	13-sep-23	103,03	9,13	9,84%	2,00	4,40	103,03	0,00
BCCR	bem	B140224	CRBCCR0B4569	14-feb-24	96,96	9,16	8,48%	2,00	4,72	96,96	0,00
BCCR	bem	B120325	CRBCCR0B4338	12-mar-25	103,47	9,34	10,03%	2,00	5,22	103,47	0,00
BCCR	bem	B110326	CRBCCR0B4726	11-mar-26	112,40	8,76	10,95%	2,00	5,68	112,41	0,00
BCCR	bem	B080328	CRBCCR0B4346	08-mar-28	104,02	9,49	10,12%	2,00	6,57	104,03	-0,01
BCCR	bem	B120331	CRBCCR0B4577	12-mar-31	109,59	10,00	11,33%	2,00	7,36	109,60	-0,01
BCCR	bem	B080334	CRBCCR0B4585	08-mar-34	110,87	10,10	11,48%	2,00	8,04	110,89	-0,02

"La información suministrada ha sido obtenida de fuentes que se consideran confiables, sin embargo, Inversiones Sama no garantiza la exactitud de las mismas. Este documento no representa una recomendación para comprar, vender o mantener determinados instrumentos, ni un aval o garantía de una inversión, emisión, o de su emisor. Las curvas de rendimiento, como criterio de inversión, no toman en cuenta los objetivos, situación financiera o necesidades específicas de cada cliente. Asimismo, se debe contemplar que cada emisión cuenta con características específicas que no están incluidas en este documento. El precio mostrado es un precio de referencia y está sujeto a cambios por variaciones en el mercado."

BANCO CENTRAL DE COSTA RICA
BONO ESTABILIZACION MONETARIA VARIABLE (BEMV)



EMISOR	TÍTULO	ABREVIATURA	ISIN	VENCIMIENTO	PRECIO	RENDIMIENTO	TASA	PERIODICIDAD	DURACION	PRECIO ANTERIOR	CAMBIO
BCCR	bemv	B280819	CRBCCR0B3546	28-ago-19	98,40	6,68	5,52%	2,00	1,42	98,37	0,03
BCCR	bemv	B190820	CRBCCR0B3579	19-ago-20	97,02	6,92	5,57%	2,00	2,30	96,99	0,03
BCCR	bemv	B220921	CRBCCR0B3207	22-sep-21	94,91	7,04	5,38%	2,00	3,16	94,93	-0,02
BCCR	bemv	B040522	CRBCCR0B3322	04-may-22	93,45	7,19	5,34%	2,00	3,68	93,48	-0,03
BCCR	bemv	B160731	CRBCCR0B4429	16-jul-31	99,30	7,44	7,36%	2,00	8,60	99,46	-0,16

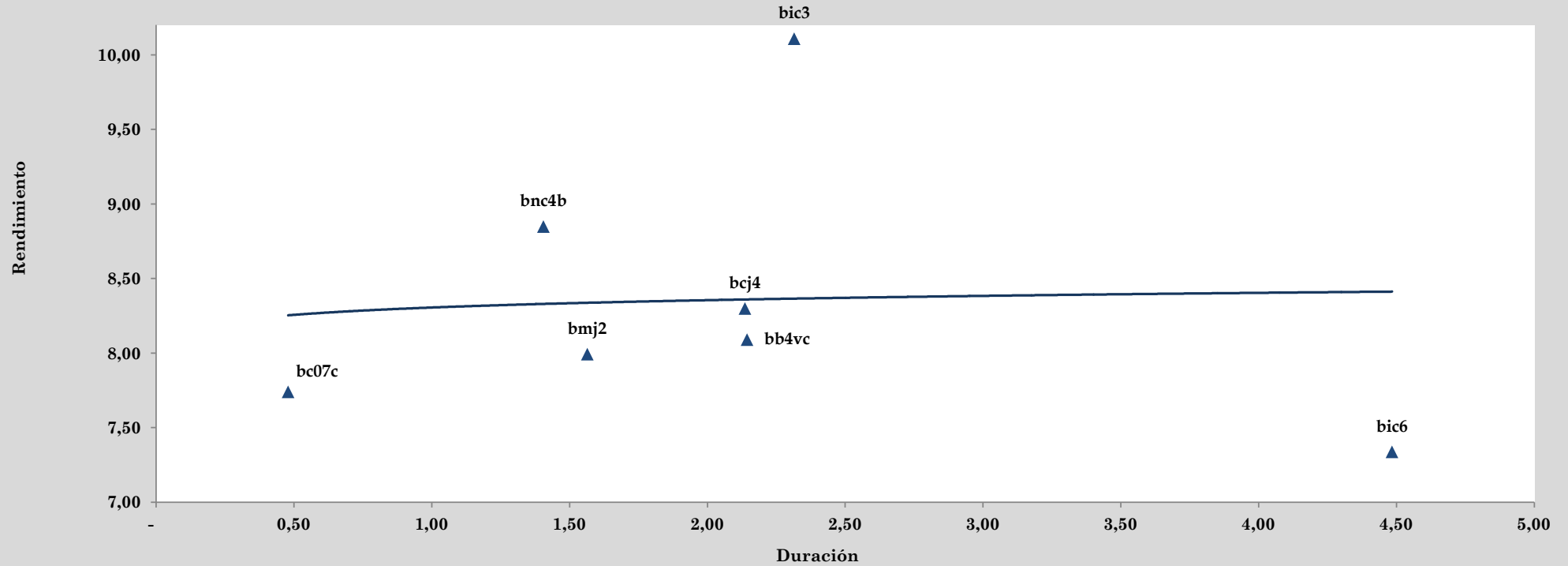
"La información suministrada ha sido obtenida de fuentes que se consideran confiables, sin embargo, Inversiones Sama no garantiza la exactitud de las mismas. Este documento no representa una recomendación para comprar, vender o mantener determinados instrumentos, ni un aval o garantía de una inversión, emisión, o de su emisor. Las curvas de rendimiento, como criterio de inversión, no toman en cuenta los objetivos, situación financiera o necesidades específicas de cada cliente. Asimismo, se debe contemplar que cada emisión cuenta con características específicas que no están incluidas en este documento. El precio mostrado es un precio de referencia y está sujeto a cambios por variaciones en el mercado."

BPDC	bpx1v	bpx1v	CRBPDC0B7168	16-mar-21	99,68	7,97	7,85%	2,00	2,64	99,68	0,00
BPDC	bpx10	bpx10	CRBPDC0B7341	23-mar-21	100,00	7,80	7,80%	2,00	2,66	99,99	0,00
BPDC	bpv2v	bpv2v	CRBPDC0B7036	05-may-21	99,00	8,16	7,80%	2,00	2,77	99,00	0,00
BPDC	bpt9v	bpt9v	CRBPDC0B7135	23-sep-21	100,31	7,70	7,80%	2,00	3,04	100,31	0,00
BPDC	bpv8v	bpv8v	CRBPDC0B7143	23-mar-22	100,25	7,72	7,80%	2,00	3,41	100,25	0,00
BPDC	bpdz2	bpdz2	CRBPDC0B7374	12-may-22	99,87	8,38	8,35%	2,00	3,51	99,87	0,00
BPDC	bpv3v	bpv3v	CRBPDC0B7051	15-jun-22	99,90	7,77	7,75%	2,00	3,64	99,90	0,00
BPDC	bpt6v	bpt6v	CRBPDC0B6954	13-nov-23	100,27	7,79	7,85%	2,00	4,57	100,27	0,00

"La información suministrada ha sido obtenida de fuentes que se consideran confiables, sin embargo, Inversiones Sama no garantiza la exactitud de las mismas. Este documento no representa una recomendación para comprar, vender o mantener determinados instrumentos, ni un aval o garantía de una inversión, emisión, o de su emisor. Las curvas de rendimiento, como criterio de inversión, no toman en cuenta los objetivos, situación financiera o necesidades específicas de cada cliente. Asimismo, se debe contemplar que cada emisión cuenta con características específicas que no están incluidas en este documento. El precio mostrado es un precio de referencia y está sujeto a cambios por variaciones en el mercado."



Públicos Colones Bonos en Colones

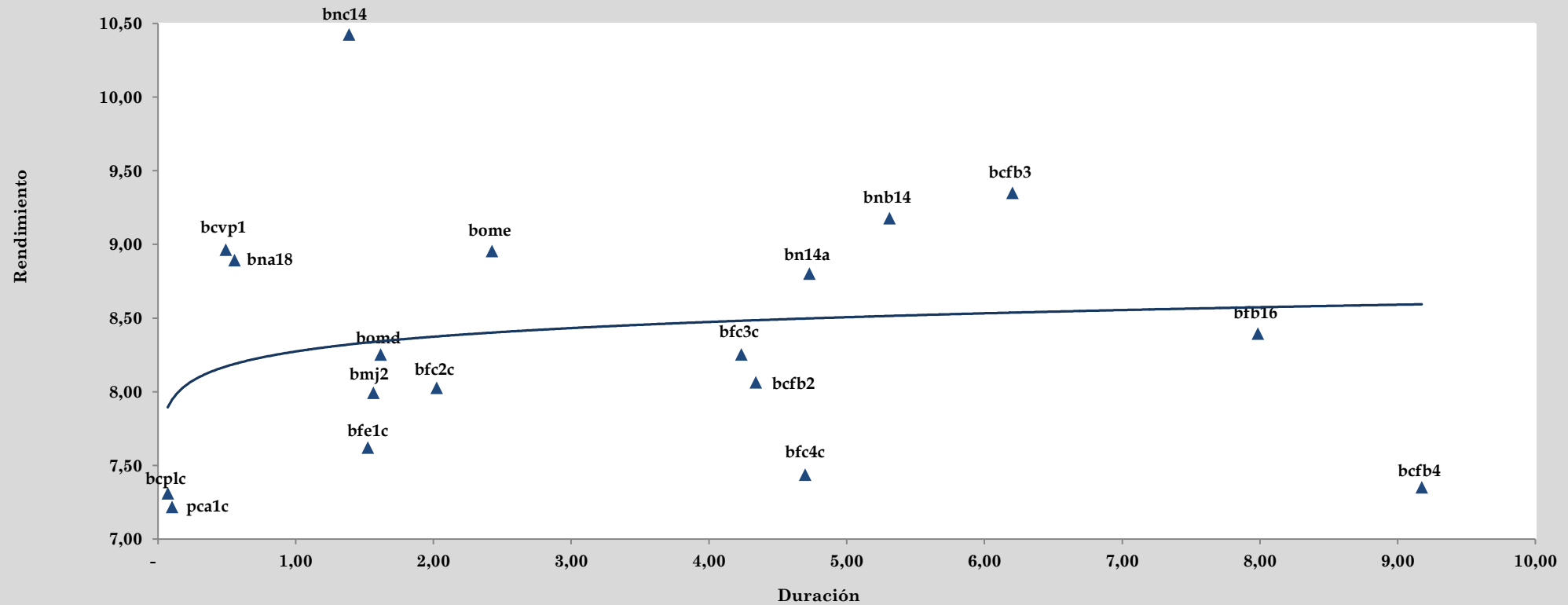


EMISOR	TÍTULO	ABREVIATURA	ISIN	VENCIMIENTO	PRECIO	RENDIMIENTO	TASA	PERIODICIDAD	DURACION	PRECIO ANTERIOR	CAMBIO
BCR	bc07c	bc07c	CRBCR00B3586	07-sep-18	100,12	7,74	8,00%	4,00	0,48	100,12	0,00
BNCR	bnc4b	bnc4b	CRBNCR0B1778	20-sep-19	98,95	8,85	8,10%	2,00	1,40	98,95	0,00
MUCAP	bmj2	bmj2	CRMUCAPB1458	08-nov-19	98,47	7,99	7,00%	4,00	1,56	98,47	0,00
MUCAP	bcj4	bcj4	CRMUCAPB1482	20-jul-20	100,00	8,30	8,30%	4,00	2,14	100,00	0,00
BANVI	bb4vc	bb4vc	CRBANVIB0102	21-jul-20	100,02	8,09	8,10%	4,00	2,14	100,02	0,00
ICE	bic3	bic3	CRICE00B0085	03-nov-20	100,89	10,11	10,50%	4,00	2,31	100,90	-0,01
ICE	bic6	bic6	CRICE00B0127	11-ago-23	100,10	7,34	7,36%	4,00	4,48	100,10	0,00

"La información suministrada ha sido obtenida de fuentes que se consideran confiables, sin embargo, Inversiones Sama no garantiza la exactitud de las mismas.

Este documento no representa una recomendación para comprar, vender o mantener determinados instrumentos, ni un aval o garantía de una inversión, emisión, o de su emisor. Las curvas de rendimiento, como criterio de inversión, no toman en cuenta los objetivos, situación financiera o necesidades específicas de cada cliente. Asimismo, se debe contemplar que cada emisión cuenta con características específicas que no están incluidas en este documento. El precio mostrado es un precio de referencia y está sujeto a cambios por variaciones en el mercado."

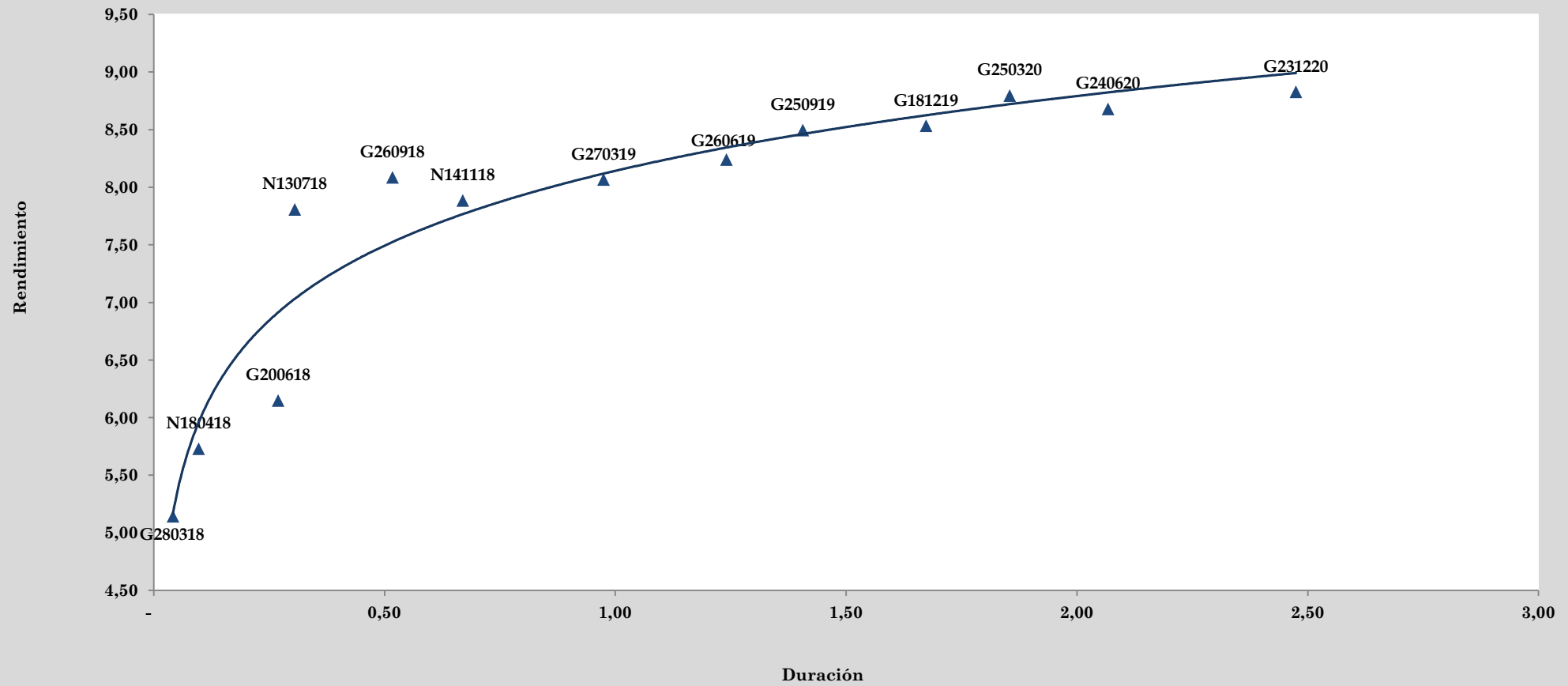
Privados Colones Bonos en Colones



EMISOR	TÍTULO	ABREVIATURA	ISIN	VENCIMIENTO	PRECIO	RENDIMIENTO	TASA	PERIODICIDAD	DURACION	PRECIO ANTERIOR	CAMBIO
MADAP	bcplc	bcplc	CRMADAPB2350	09-abr-18	100,11	7,31	9,00%	4,00	0,07	100,12	-0,01
BLAFI	pca1c	pca1c	CRBLAFIC0111	20-abr-18	100,00	7,22	7,40%	2,00	0,10	100,00	0,00
MADAP	bcvp1	bcvp1	CRMADAPB2392	12-sep-18	99,18	8,96	7,25%	4,00	0,49	99,17	0,00
NACIO	bna18	bna18	CRNACIOB0142	09-oct-18	99,92	8,89	8,75%	4,00	0,56	99,92	0,00
NACIO	bnc14	bnc14	CRNACIOB0175	17-sep-19	99,41	10,43	10,00%	4,00	1,39	99,41	0,00
FIFCO	bfe1c	bfe1c	CRFIFCOB1012	04-nov-19	103,25	7,62	9,75%	4,00	1,52	103,26	0,00
MUCAP	bmj2	bmj2	CRMUCAPB1458	08-nov-19	98,47	7,99	7,00%	4,00	1,56	98,47	0,00
MUNSJ	bomd	bomd	CRMUNSJ0042	15-dic-19	100,32	8,25	8,45%	4,00	1,62	100,32	0,00
FIFCO	bfc2c	bfc2c	CRFIFCOB0980	27-may-20	101,45	8,03	8,75%	4,00	2,02	101,45	0,00
MUNSJ	bome	bome	CRMUNSJ0059	17-dic-20	99,99	8,96	8,95%	4,00	2,43	99,99	0,00
CFLUZ	bcfb2	bcfb2	CRCFLUZB0215	28-jun-23	100,00	8,06	8,07%	2,00	4,34	100,00	0,00
FIFCO	bfc3c	bfc3c	CRFIFCOB0998	03-jul-23	102,54	8,25	8,85%	4,00	4,24	102,54	0,00
FIFCO	bfc4c	bfc4c	CRFIFCOB1004	26-nov-23	99,22	7,44	7,27%	4,00	4,70	99,22	0,00
NACIO	bn14a	bn14a	CRNACIOB0159	21-mar-24	95,87	8,80	7,91%	4,00	4,73	95,87	0,00
NACIO	bnb14	bnb14	CRNACIOB0167	04-abr-25	94,06	9,18	8,03%	4,00	5,31	94,06	0,00
CFLUZ	bcfb3	bcfb3	CRCFLUZB0223	25-ene-27	93,37	9,35	8,24%	4,00	6,20	93,37	0,00
FBISS	bfb16	bfb16	CRFBISSB0032	08-feb-31	98,08	8,39	8,15%	4,00	7,98	98,08	-0,01
CFLUZ	bcfb4	bcfb4	CRCFLUZB0231	16-may-33	99,90	7,35	7,34%	2,00	9,17	99,90	0,00

"La información suministrada ha sido obtenida de fuentes que se consideran confiables, sin embargo, Inversiones Sama no garantiza la exactitud de las mismas. Este documento no representa una recomendación para comprar, vender o mantener determinados instrumentos, ni un aval o garantía de una inversión, emisión, o de su emisor. Las curvas de rendimiento, como criterio de inversión, no toman en cuenta los objetivos, situación financiera o necesidades específicas de cada cliente. Asimismo, se debe contemplar que cada emisión cuenta con características específicas que no están incluidas en este documento. El precio mostrado es un precio de referencia y está sujeto a cambios por variaciones en el mercado."

GOBIERNO Titulo de Propiedad (tp corto plazo)

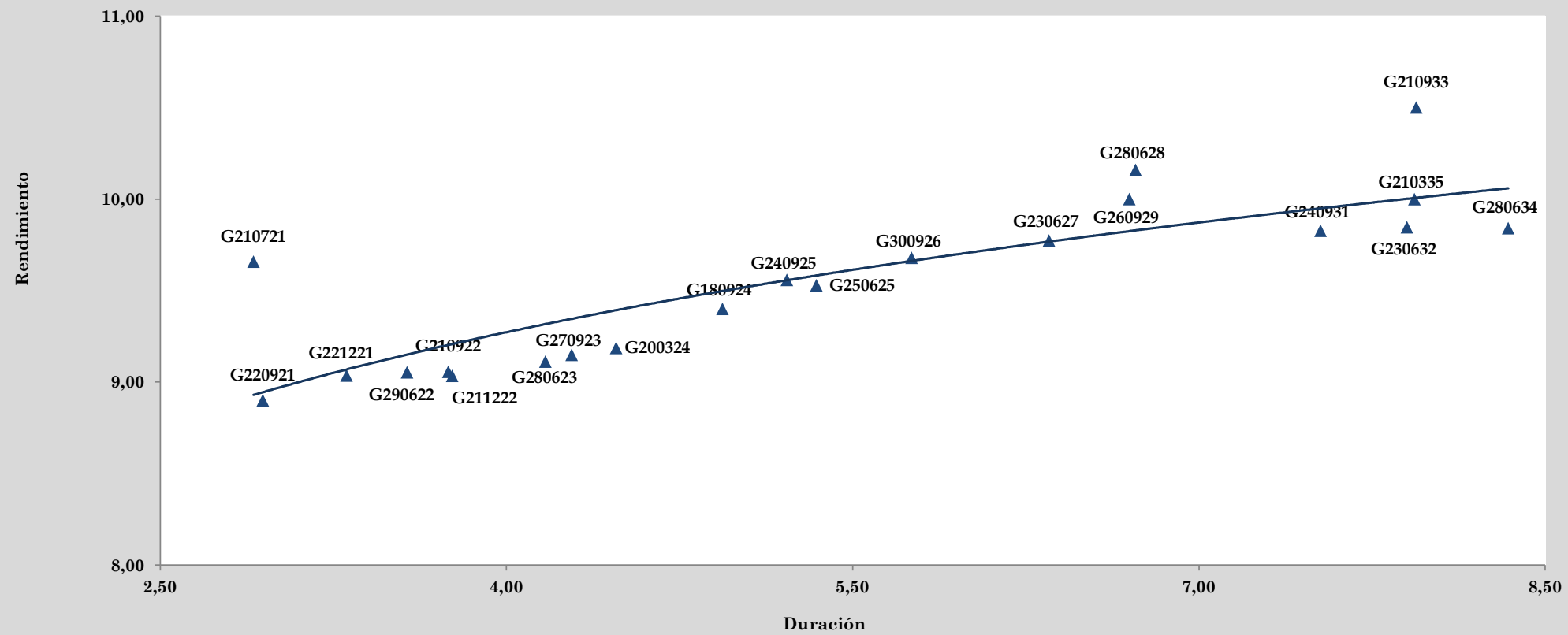


EMISOR	TÍTULO	ABREVIATURA	ISIN	VENCIMIENTO	PRECIO	RENDIMIENTO	TASA	PERIODICIDAD	DURACION	PRECIO ANTERIOR	CAMBIO
G	tp	G280318	CRG0000B89G0	28-mar-18	100,24	5,14	11,13%	2,00	0,04	100,26	-0,02
G	tp0	N180418	CRG0000B70H8	18-abr-18	99,45	5,73	0,00%	1,00	0,10	99,43	0,01
G	tp	G200618	CRG0000B42H7	20-jun-18	100,65	6,15	8,74%	2,00	0,27	100,66	-0,01
G	tp0	N130718	CRG0000C05I0	03-jul-18	97,67	7,81	0,00%	1,00	0,31	97,65	0,02
G	tp	G260918	CRG0000B97G3	26-sep-18	99,86	8,09	7,82%	2,00	0,52	99,86	0,00
G	tp0	N141118	CRG0000B92H2	14-nov-18	94,99	7,89	0,00%	1,00	0,67	94,97	0,02
G	tp	G270319	CRG0000B72G6	27-mar-19	101,10	8,07	9,20%	2,00	0,97	101,10	0,00
G	tp	G260619	CRG0000B51H8	26-jun-19	97,55	8,24	6,21%	2,00	1,24	97,55	0,00
G	tp	G250919	CRG0000B27H8	25-sep-19	100,99	8,50	9,20%	2,00	1,41	100,99	0,00
G	tp	G181219	CRG0000B78H1	18-dic-19	96,25	8,53	6,21%	2,00	1,67	96,25	0,01
G	tp	G250320	CRG0000B11H2	25-mar-20	97,79	8,80	7,59%	2,00	1,85	97,79	0,00
G	tp	G240620	CRG0000B43H5	24-jun-20	101,50	8,68	9,43%	2,00	2,07	101,50	0,00
G	tp	G231220	CRG0000B59G3	23-dic-20	100,32	8,83	8,97%	2,00	2,47	100,33	-0,01

"La información suministrada ha sido obtenida de fuentes que se consideran confiables, sin embargo, Inversiones Sama no garantiza la exactitud de las mismas.

Este documento no representa una recomendación para comprar, vender o mantener determinados instrumentos, ni un aval o garantía de una inversión, emisión, o de su emisor. Las curvas de rendimiento, como criterio de inversión, no toman en cuenta los objetivos, situación financiera o necesidades específicas de cada cliente. Asimismo, se debe contemplar que cada emisión cuenta con características específicas que no están incluidas en este documento. El precio mostrado es un precio de referencia y está sujeto a cambios por variaciones en el mercado."

GOBIERNO Titulo de Propiedad (tp largo plazo)



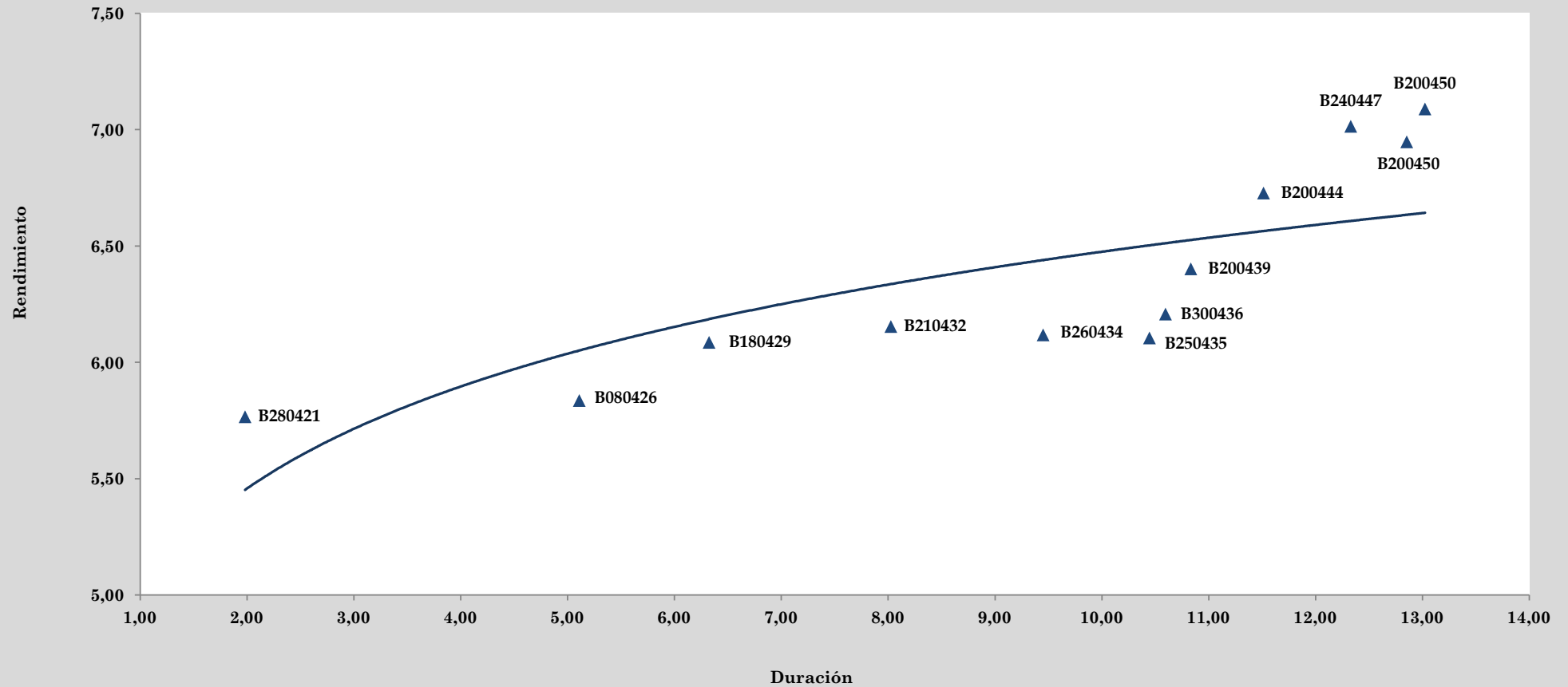
EMISOR	TÍTULO	ABREVIATURA	ISIN	VENCIMIENTO	PRECIO	RENDIMIENTO	TASA	PERIODICIDAD	DURACION	PRECIO ANTERIOR	CAMBIO
G	tp	G210721	CRG0000B19I3	21-jul-21	100,23	9,66	9,75%	2,00	2,90	100,25	-0,02
G	tp	G220921	CRG0000B25H2	22-sep-21	102,25	8,90	9,66%	2,00	2,94	102,27	-0,02
G	tp	G221221	CRG0000B57H5	22-dic-21	94,00	9,04	7,13%	2,00	3,31	94,00	-0,01
G	tp	G290622	CRG0000B73G4	29-jun-22	101,29	9,05	9,43%	2,00	3,57	101,29	0,00
G	tp	G210922	CRG0000B80H7	21-sep-22	94,65	9,06	7,59%	2,00	3,75	94,65	0,00
G	tp	G211222	CRG0000B93G2	21-dic-22	109,36	9,03	11,50%	2,00	3,76	109,36	0,00
G	tp	G280623	CRG0000B96G5	28-jun-23	104,13	9,11	10,12%	2,00	4,17	104,13	0,00
G	tp	G270923	CRG0000B45H0	27-sep-23	100,21	9,15	9,20%	2,00	4,28	100,21	0,00
G	tp	G200324	CRG0000B26H0	20-mar-24	104,24	9,19	10,12%	2,00	4,48	104,24	0,00
G	tp	G180924	CRG0000B79H9	18-sep-24	93,53	9,40	8,05%	2,00	4,94	93,53	0,00
G	tp	G250625	CRG0000B91H4	25-jun-25	98,27	9,53	9,20%	2,00	5,34	98,27	0,00
G	tp	G240925	CRG0000B29H4	24-sep-25	104,17	9,56	10,35%	2,00	5,21	104,18	0,00
G	tp	G300926	CRG0000B48H4	30-sep-26	99,88	9,68	9,66%	2,00	5,75	99,88	0,00
G	tp	G230627	CRG0000B65H8	23-jun-27	92,38	9,77	8,51%	2,00	6,35	92,38	0,00
G	tp	G280628	CRG0000B99G9	28-jun-28	89,60	10,16	8,51%	2,00	6,73	89,60	0,00
G	tp	G260929	CRG0000B28H6	26-sep-29	103,91	10,00	10,58%	2,00	6,70	103,92	-0,01
G	tp	G240931	CRG0000B58H3	24-sep-31	95,36	9,83	9,20%	2,00	7,53	95,37	-0,01
G	tp	G230632	CRG0000B67H4	23-jun-32	95,07	9,85	9,20%	2,00	7,90	95,08	-0,01
G	tp	G210933	CRG0000B12H0	21-sep-33	84,91	10,50	8,51%	2,00	7,94	84,92	-0,01
G	tp	G280634	CRG0000B59H1	28-jun-34	96,67	9,84	9,43%	2,00	8,34	96,68	-0,01
G	tp	G210335	CRG0000B35H1	21-mar-35	110,29	10,00	11,27%	2,00	7,93	110,30	-0,01

"La información suministrada ha sido obtenida de fuentes que se consideran confiables, sin embargo, Inversiones Sama no garantiza la exactitud de las mismas.

Este documento no representa una recomendación para comprar, vender o mantener determinados instrumentos, ni un aval o garantía de una inversión, emisión, o de su emisor. Las curvas de rendimiento, como criterio de inversión, no toman en cuenta los objetivos, situación financiera o necesidades específicas de cada cliente. Asimismo, se debe contemplar que cada emisión cuenta con características específicas que no están incluidas en este documento. El precio mostrado es un precio de referencia y está sujeto a cambios por variaciones en el mercado."

GOBIERNO

Titulo de Propiedad Tasa Básica Pasiva (tptba)

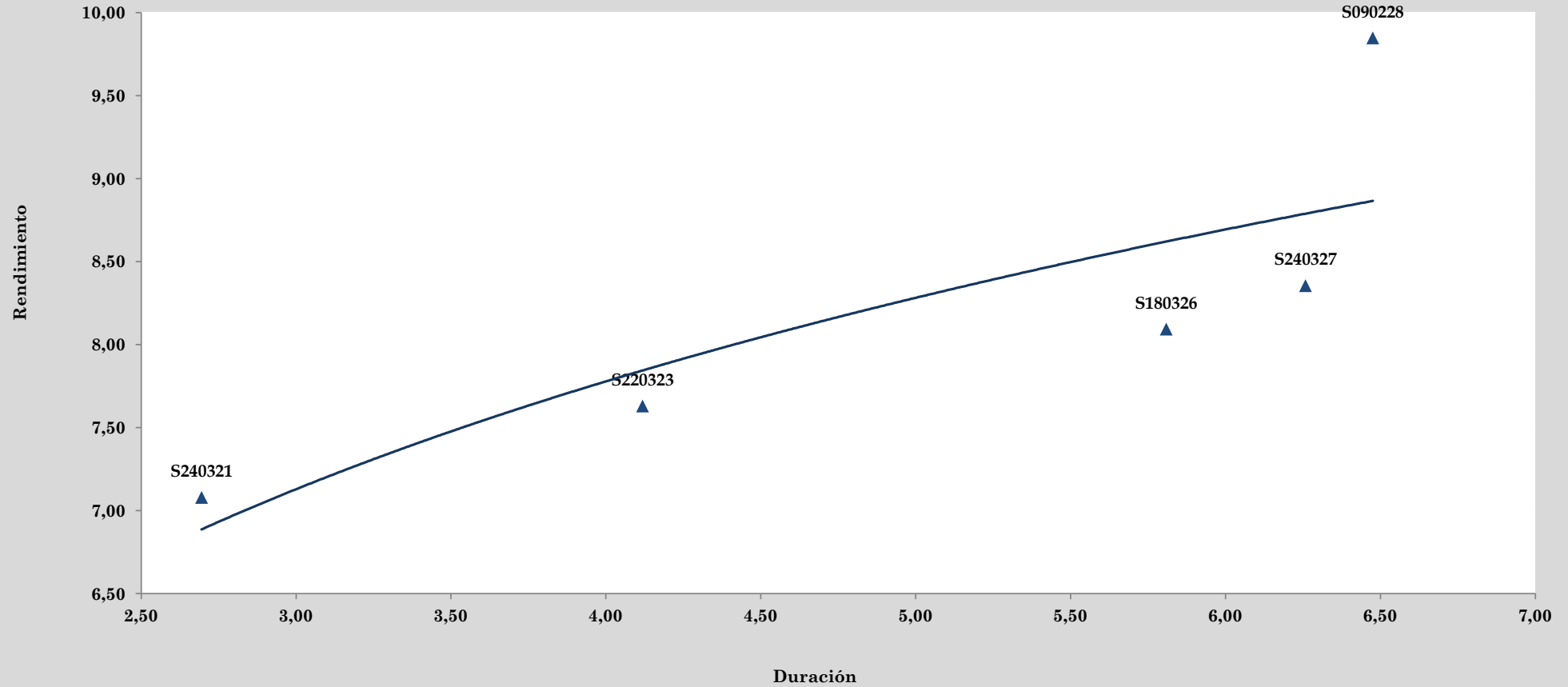


EMISOR	TÍTULO	ABREVIATURA	ISIN	VENCIMIENTO	PRECIO	RENDIMIENTO	TASA	PERIODICIDAD	DURACION	PRECIO ANTERIOR	CAMBIO
G	tptba	B280421	CRG0000B75G9	28-abr-20	100,69	5,77	6,12%	2,00	1,98	100,69	0,00
G	tptba	B240424	CRG0000B90H6	24-abr-24	100,26	5,84	5,89%	2,00	5,11	100,36	-0,10
G	tptba	B080426	CRG0000B34H4	08-abr-26	100,20	6,09	6,12%	2,00	6,32	100,39	-0,19
G	tptba	B180429	CRG0000B03H9	18-abr-29	99,34	6,15	6,07%	2,00	8,03	99,54	-0,20
G	tptba	B210432	CRG0000B83H1	21-abr-32	99,13	6,12	6,03%	2,00	9,45	99,27	-0,14
G	tptba	B260434	CRG0000B13H8	26-abr-34	94,51	6,10	5,57%	2,00	10,45	94,63	-0,12
G	tptba	B250435	CRG0000B44H3	25-abr-35	98,10	6,21	6,03%	2,00	10,60	98,22	-0,13
G	tptba	B300436	CRG0000B60H9	30-abr-36	96,97	6,40	6,12%	2,00	10,83	97,11	-0,14
G	tptba	B200439	CRG0000B24H5	20-abr-39	92,66	6,73	6,07%	2,00	11,51	92,77	-0,11
G	tptba	B200444	CRG0000B23H7	20-abr-44	88,78	7,01	6,07%	2,00	12,33	88,78	0,00
G	tptba	B240447	CRG0000B66H6	24-abr-47	88,54	6,95	6,03%	2,00	12,85	88,50	0,05
G	tptba	B200450	CRG0000B72H4	20-abr-50	87,18	7,09	6,07%	2,00	13,02	87,20	-0,02

"La información suministrada ha sido obtenida de fuentes que se consideran confiables, sin embargo, Inversiones Sama no garantiza la exactitud de las mismas.

Este documento no representa una recomendación para comprar, vender o mantener determinados instrumentos, ni un aval o garantía de una inversión, emisión, o de su emisor. Las curvas de rendimiento, como criterio de inversión, no toman en cuenta los objetivos, situación financiera o necesidades específicas de cada cliente. Asimismo, se debe contemplar que cada emisión cuenta con características específicas que no están incluidas en este documento. El precio mostrado es un precio de referencia y está sujeto a cambios por variaciones en el mercado."

GOBIERNO Titulo Ajustable Soberano (tpras)

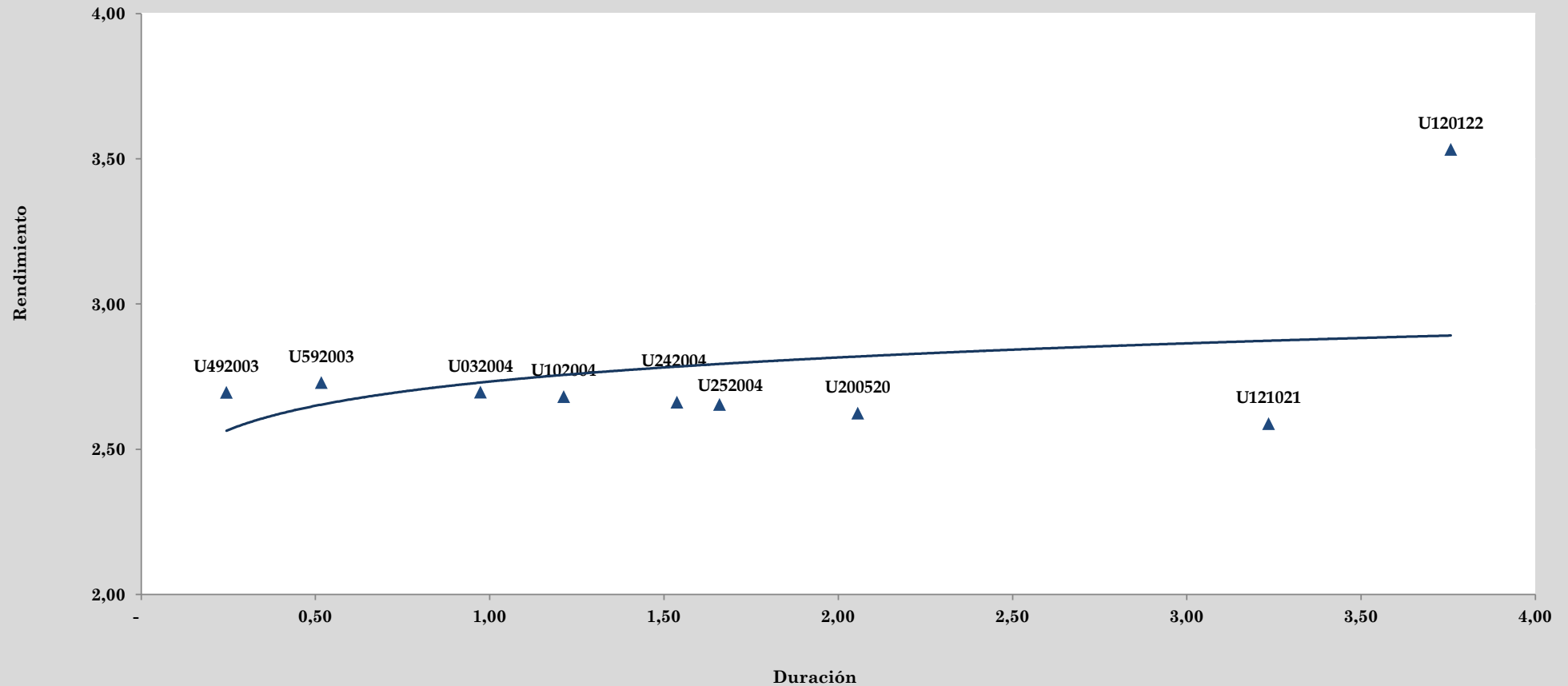


EMISOR	TÍTULO	ABREVIATURA	ISIN	VENCIMIENTO	PRECIO	RENDIMIENTO	TASA	PERIODICIDAD	DURACION	PRECIO ANTERIOR	CAMBIO
G	tpras	S240321	CRG0000B76H5	24-mar-21	99,74	7,08	6,98%	2,00	2,69	99,76	-0,02
G	tpras	S220323	CRG0000B77H3	22-mar-23	99,99	7,63	7,63%	2,00	4,12	99,99	0,00
G	tpras	S180326	CRG0000B75H7	18-mar-26	100,49	8,09	8,18%	2,00	5,81	100,49	0,00
G	tpras	S240327	CRG0000B84H9	24-mar-27	100,49	8,35	8,43%	2,00	6,26	100,49	0,00
G	tpras	S090228	CRG0000B12I8	09-feb-28	100,50	9,85	9,93%	2,00	6,48	100,49	0,01

"La información suministrada ha sido obtenida de fuentes que se consideran confiables, sin embargo, Inversiones Sama no garantiza la exactitud de las mismas.

Este documento no representa una recomendación para comprar, vender o mantener determinados instrumentos, ni un aval o garantía de una inversión, emisión, o de su emisor. Las curvas de rendimiento, como criterio de inversión, no toman en cuenta los objetivos, situación financiera o necesidades específicas de cada cliente. Asimismo, se debe contemplar que cada emisión cuenta con características específicas que no están incluidas en este documento. El precio mostrado es un precio de referencia y está sujeto a cambios por variaciones en el mercado."

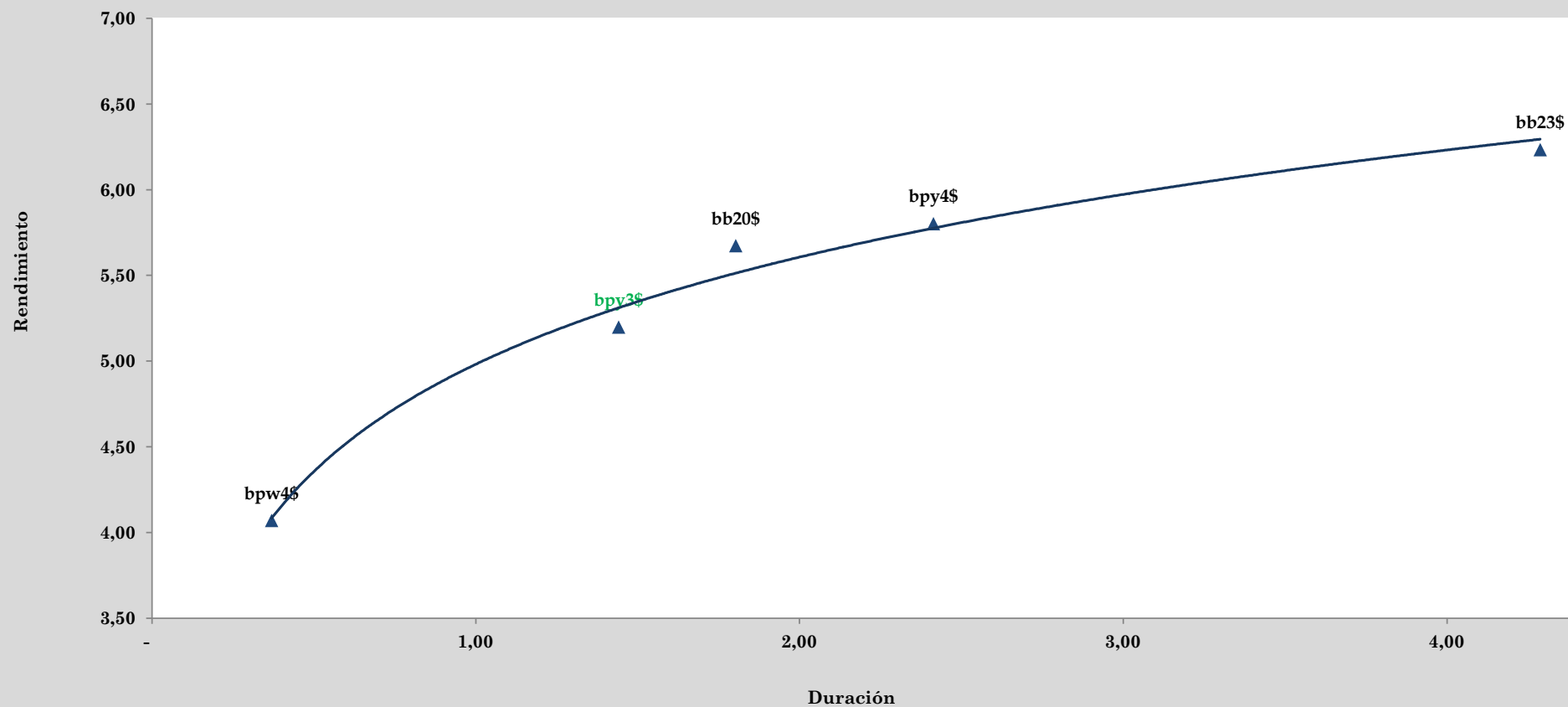
GOBIERNO Titulo Unidades de Desarrollo (tudes)



EMISOR	TÍTULO	ABREVIATURA	ISIN	VENCIMIENTO	PRECIO	RENDIMIENTO	TASA	PERIODICIDAD	DURACION	PRECIO ANTERIOR	CAMBIO
G	tudes	U492003	CRG0000B1820	11-jun-18	100,73	2,70	5,75%	2,00	0,24	100,74	-0,01
G	tudes	U592003	CRG0000B55F3	24-sep-18	101,58	2,73	5,75%	2,00	0,52	101,59	-0,01
G	tudes	U032004	CRG0000B63F7	18-mar-19	103,03	2,70	5,75%	2,00	0,97	103,04	-0,01
G	tudes	U102004	CRG0000C66F8	14-jun-19	103,75	2,68	5,75%	2,00	1,21	103,76	-0,01
G	tudes	U242004	CRG0000B76F9	25-oct-19	104,85	2,66	5,75%	2,00	1,54	104,86	-0,01
G	tudes	U252004	CRG0000B77F7	09-dic-19	105,22	2,65	5,75%	2,00	1,66	105,23	-0,01
G	tudes	U200520	CRG0000B85F0	20-may-20	106,59	2,62	5,75%	2,00	2,06	106,60	-0,01
G	tudes	U121021	CRG0000B05G6	12-oct-21	110,74	2,59	5,75%	2,00	3,23	110,75	-0,01
G	tudes	U120122	CRG0000B13G0	12-ene-22	91,00	3,53	1,00%	2,00	3,76	91,02	-0,02

"La información suministrada ha sido obtenida de fuentes que se consideran confiables, sin embargo, Inversiones Sama no garantiza la exactitud de las mismas. Este documento no representa una recomendación para comprar, vender o mantener determinados instrumentos, ni un aval o garantía de una inversión, emisión, o de su emisor. Las curvas de rendimiento, como criterio de inversión, no toman en cuenta los objetivos, situación financiera o necesidades específicas de cada cliente. Asimismo, se debe contemplar que cada emisión cuenta con características específicas que no están incluidas en este documento. El precio mostrado es un precio de referencia y está sujeto a cambios por variaciones en el mercado."

Banco Popular y de Desarrollo Comunal Bonos en Dólares

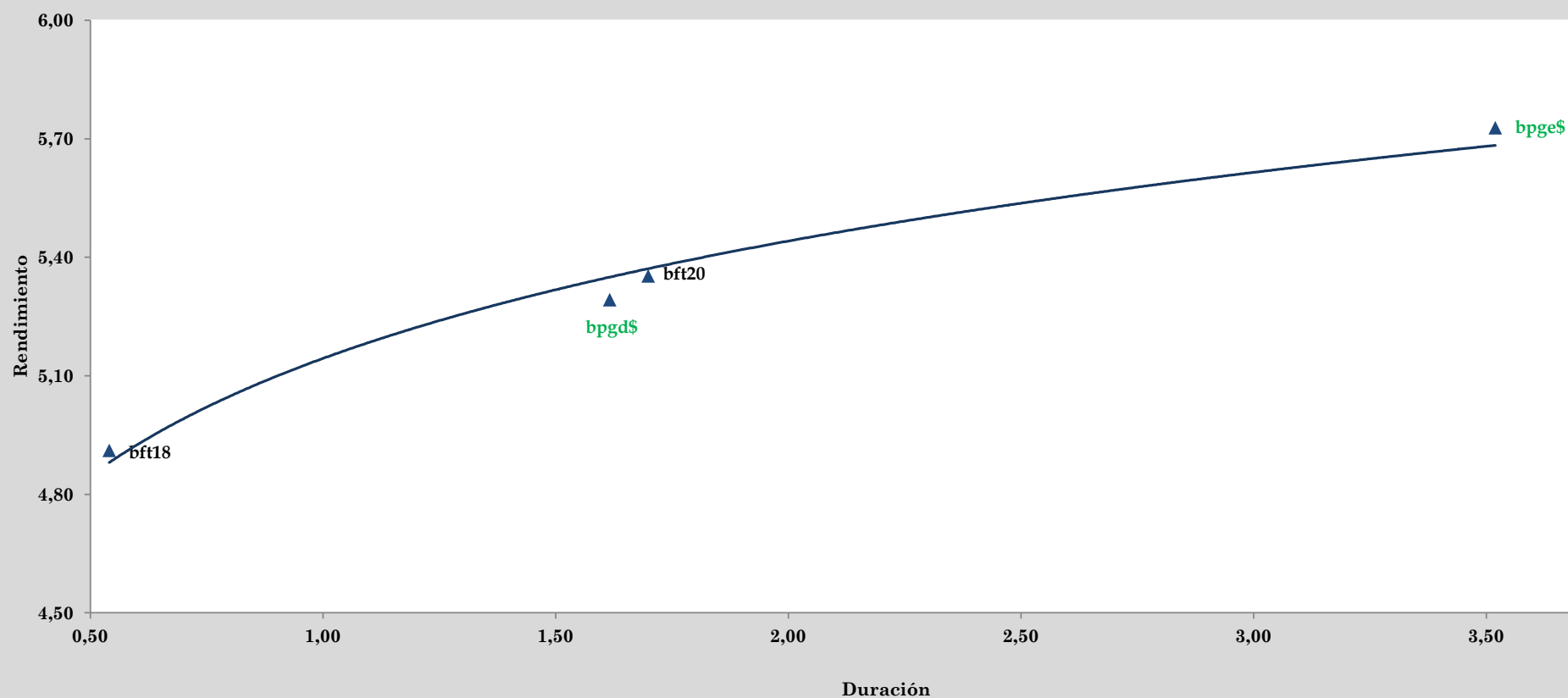


EMISOR	TÍTULO	SERIE	ISIN	VENCIMIENTO	PRECIO	RENDIMIENTO	TASA	PERIODICIDAD	DURACION	PRECIO ANTERIOR	CAMBIO
BPDC	bpw4\$	W4	CRBPDC0B7127	27-jul-18	100,23	4,07	4,70%	4,00	0,37	100,23	0,00
BPDC	bpy3\$	SERIE Y3	CRBPDC0B7309	19-sep-19	100,07	5,20	5,25%	2,00	1,44	100,07	0,00
BPDC	bb20\$	P9	CRBPDC0B6814	01-feb-20	99,86	5,67	5,60%	2,00	1,80	99,86	0,00
BPDC	bpy4\$	bpy4\$	CRBPDC0B7333	22-oct-20	99,27	5,80	5,50%	2,00	2,41	99,27	0,00
BPDC	bb23\$	P10	CRBPDC0B6822	01-feb-23	98,19	6,23	5,80%	2,00	4,29	98,04	0,15

"La información suministrada ha sido obtenida de fuentes que se consideran confiables, sin embargo, Inversiones Sama no garantiza la exactitud de las mismas.

Este documento no representa una recomendación para comprar, vender o mantener determinados instrumentos, ni un aval o garantía de una inversión, emisión, o de su emisor. Las curvas de rendimiento, como criterio de inversión, no toman en cuenta los objetivos, situación financiera o necesidades específicas de cada cliente. Asimismo, se debe contemplar que cada emisión cuenta con características específicas que no están incluidas en este documento. El precio mostrado es un precio de referencia y está sujeto a cambios por variaciones en el mercado."

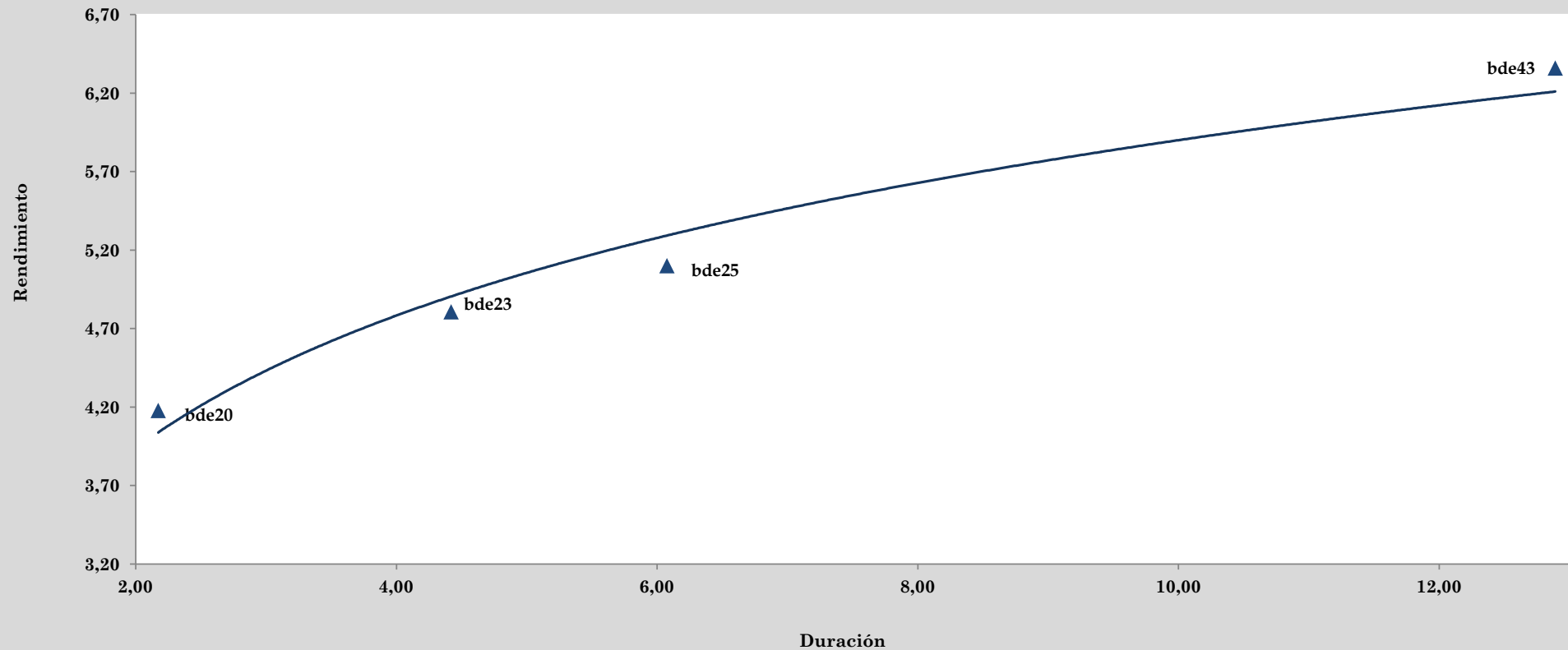
FIDEICOMISOS DE TITULARIZACION CARIBLANCO, GARABITO



EMISOR	TÍTULO	ABREVIATURA	ISIN	VENCIMIENTO	PRECIO	RENDIMIENTO	TASA	PERIODICIDAD	DURACION	PRECIO ANTERIOR	CAMBIO
FTCB	bft18	bft18	CRFTCB0B0053	03-oct-18	101,83	4,91	8,28%	4,00	0,54	101,84	-0,01
FTPG	bpgd\$	bpgd\$	CRFPTG0B0021	18-dic-19	107,00	5,29	9,48%	4,00	1,62	106,93	0,07
FTCB	bft20	bft20	CRFTCB0B0061	06-ene-20	102,93	5,35	7,06%	4,00	1,70	102,94	0,00
FTPG	bpge\$	bpge\$	CRFPTG0B0039	17-jun-22	115,50	5,73	9,85%	4,00	3,52	115,29	0,20

"La información suministrada ha sido obtenida de fuentes que se consideran confiables, sin embargo, Inversiones Sama no garantiza la exactitud de las mismas. Este documento no representa una recomendación para comprar, vender o mantener determinados instrumentos, ni un aval o garantía de una inversión, emisión, o de su emisor. Las curvas de rendimiento, como criterio de inversión, no toman en cuenta los objetivos, situación financiera o necesidades específicas de cada cliente. Asimismo, se debe contemplar que cada emisión cuenta con características específicas que no están incluidas en este documento. El precio mostrado es un precio de referencia y está sujeto a cambios por variaciones en el mercado."

GOBIERNO Bono Deuda Externa

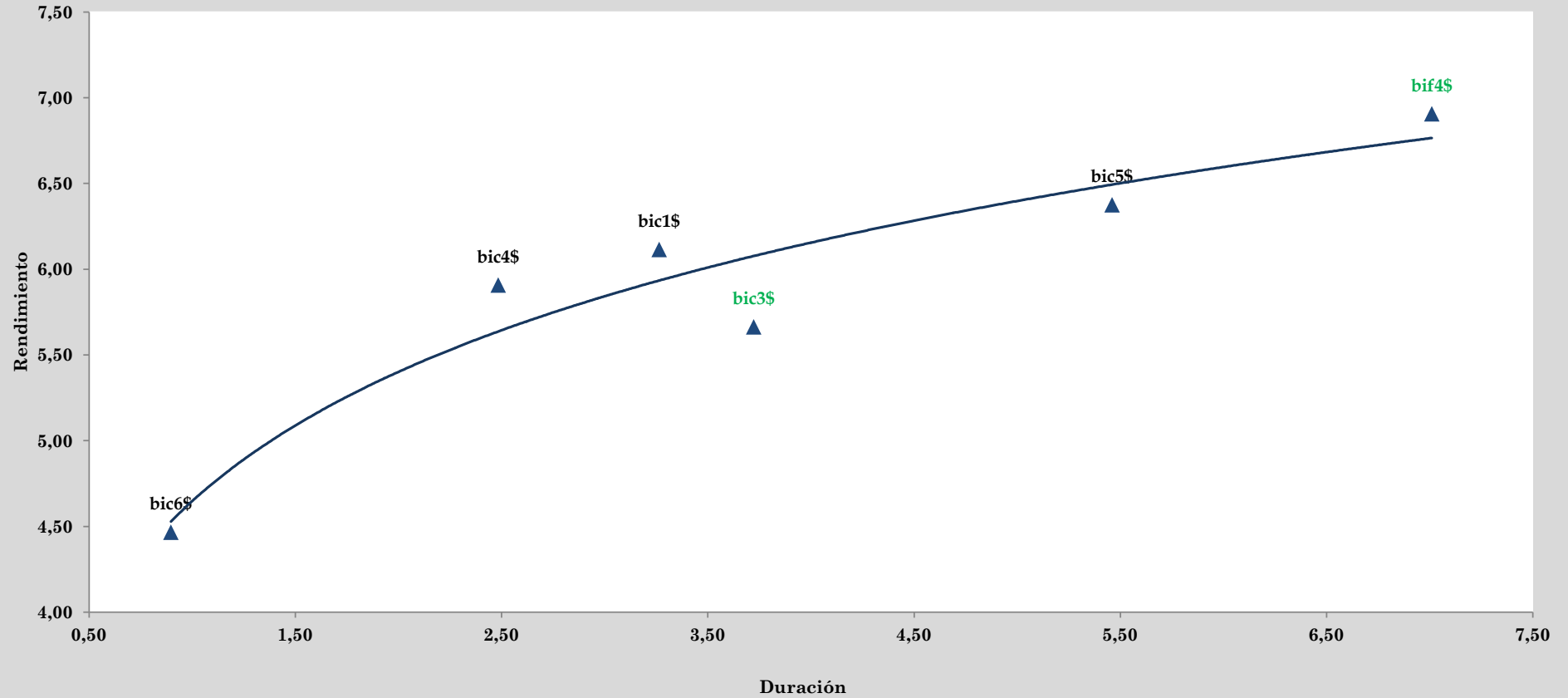


EMISOR	TÍTULO	ABREVIATURA	ISIN	VENCIMIENTO	PRECIO	RENDIMIENTO	TASA	PERIODICIDAD	DURACION	PRECIO ANTERIOR	CAMBIO
G	bde20	bde20	USP3699PAA59	01-ago-20	113,06	4,18	10,00%	2,00	2,17	113,08	-0,02
G	bde23	bde23	USP3699PGB78	26-ene-23	97,60	4,81	4,25%	2,00	4,42	97,41	0,19
G	bde25	bde25	USP3699PGE18	30-abr-25	95,70	5,10	4,38%	2,00	6,08	95,36	0,35
G	bde43	bde43	USP3699PGF82	30-abr-43	90,83	6,36	5,63%	2,00	12,89	90,73	0,10

"La información suministrada ha sido obtenida de fuentes que se consideran confiables, sin embargo, Inversiones Sama no garantiza la exactitud de las mismas.

Este documento no representa una recomendación para comprar, vender o mantener determinados instrumentos, ni un aval o garantía de una inversión, emisión, o de su emisor. Las curvas de rendimiento, como criterio de inversión, no toman en cuenta los objetivos, situación financiera o necesidades específicas de cada cliente. Asimismo, se debe contemplar que cada emisión cuenta con características específicas que no están incluidas en este documento. El precio mostrado es un precio de referencia y está sujeto a cambios por variaciones en el mercado."

INSTITUTO COSTARRICENSE DE ELECTRICIDAD

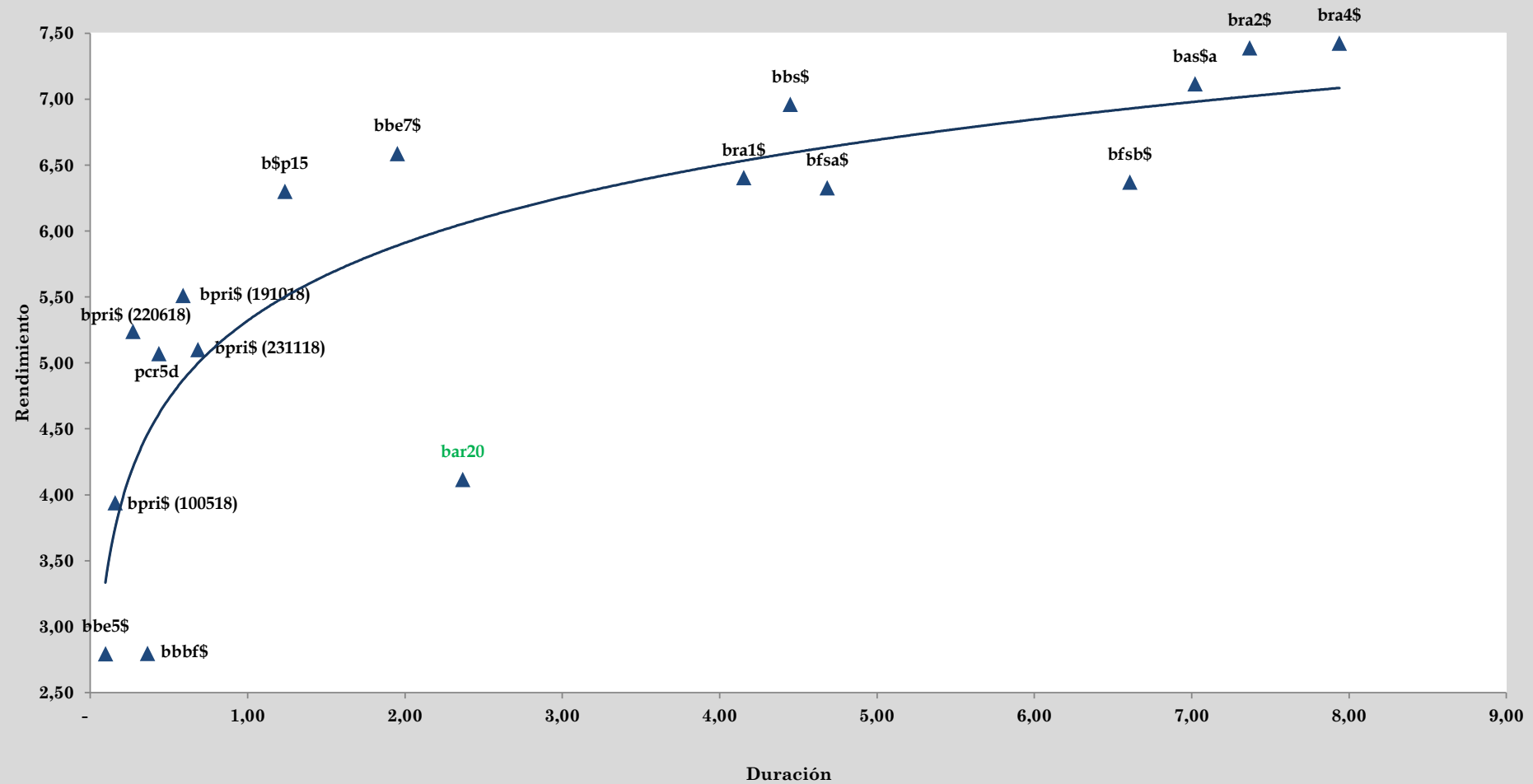


EMISOR	TÍTULO	ABREVIATURA	ISIN	VENCIMIENTO	PRECIO	RENDIMIENTO	TASA	PERIODICIDAD	DURACION	PRECIO ANTERIOR	CAMBIO
ICE	bic6\$	bic6\$	CRICE00B0150	13-feb-19	100,92	4,47	5,50%	4,00	0,90	100,92	0,00
ICE	bic4\$	bic4\$	CRICE00B0093	12-nov-20	99,00	5,91	5,50%	4,00	2,48	99,50	-0,50
ICE	bic1\$	bic1\$	CRICE00B0051	17-nov-21	103,02	6,11	7,04%	4,00	3,26	103,00	0,02
ICE	bic3\$	bic3\$	CRICE00B0077	24-jun-22	103,57	5,66	6,61%	4,00	3,72	103,38	0,20
ICE	bic5\$	bic5\$	CRICE00B0143	12-dic-24	103,40	6,38	7,00%	4,00	5,46	103,40	0,00
ICE	bif4\$	bif4\$	CRICE00B0200	07-sep-27	100,65	6,91	7,00%	4,00	7,01	100,11	0,53

"La información suministrada ha sido obtenida de fuentes que se consideran confiables, sin embargo, Inversiones Sama no garantiza la exactitud de las mismas.

Este documento no representa una recomendación para comprar, vender o mantener determinados instrumentos, ni un aval o garantía de una inversión, emisión, o de su emisor. Las curvas de rendimiento, como criterio de inversión, no toman en cuenta los objetivos, situación financiera o necesidades específicas de cada cliente. Asimismo, se debe contemplar que cada emisión cuenta con características específicas que no están incluidas en este documento. El precio mostrado es un precio de referencia y está sujeto a cambios por variaciones en el mercado."

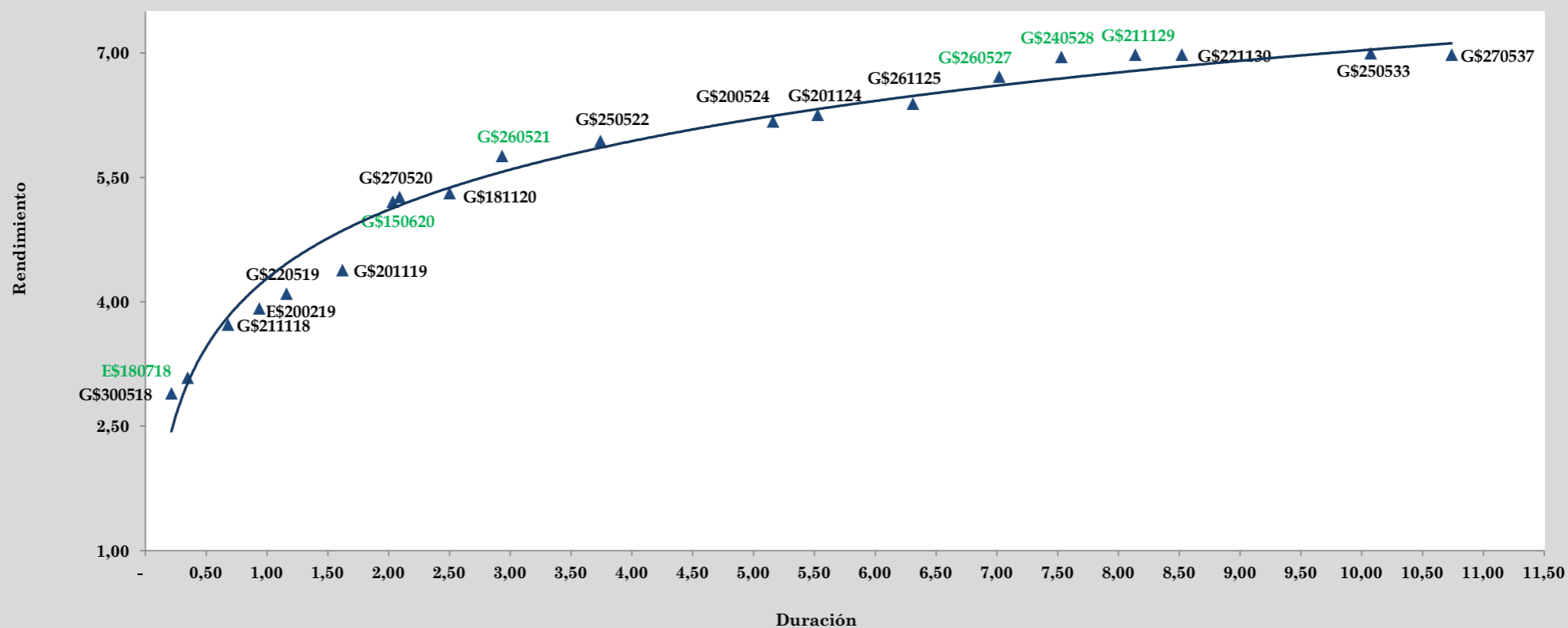
PRIVADOS \$
Bonos Dólares



EMISOR	TÍTULO	ABREVIATURA	ISIN	VENCIMIENTO	PRECIO	RENDIMIENTO	TASA	PERIODICIDAD	DURACION	PRECIO ANTERIOR	CAMBIO
BLAFI	bbe5\$	bbe5\$	CRBLAFIB0096	18-abr-18	100,26	2,79	5,50%	4,00	0,10	100,27	-0,01
PRIVA	bpri\$	bpri\$ (100518)	CRPRIVAB0060	10-may-18	100,16	3,94	5,00%	4,00	0,16	100,17	0,00
PRIVA	bpri\$	bpri\$ (220618)	CRPRIVAB0037	22-jun-18	100,07	5,24	5,50%	4,00	0,27	100,07	0,00
BSJ	bbbf\$	bbbf\$	CRBSJ00B1723	24-jul-18	100,64	2,80	4,60%	2,00	0,36	100,65	0,00
BIMPR	pcr5d	pcr5d	CRBIMPRC0689	20-ago-18	99,96	5,07	5,00%	2,00	0,44	99,96	0,00
PRIVA	bpri\$	bpri\$ (191018)	CRPRIVAB0045	19-oct-18	99,99	5,51	5,50%	4,00	0,59	99,99	0,00
PRIVA	bpri\$	bpri\$ (231118)	CRPRIVAB0052	23-nov-18	100,27	5,10	5,50%	4,00	0,68	100,27	0,00
FDESY	b\$p15	b\$p15	CRFDESYB0267	28-jun-19	99,63	6,30	6,00%	4,00	1,24	99,63	0,00
BLAFI	bbe7\$	bbe7\$	CRBLAFIB0120	21-abr-20	99,93	6,59	6,55%	2,00	1,95	99,93	0,00
BARCL	bar20	bar20	XS0230654104	20-sep-20	100,37	4,12	4,27%	2,00	2,37	100,34	0,03
RECOP	bra1\$	bra1\$	CRRECOPB0012	05-dic-22	96,35	6,41	5,50%	2,00	4,15	96,19	0,16
BIMPR	bbs\$	bbs\$	CRBIMPRB0540	28-jun-23	97,97	6,96	6,50%	4,00	4,45	97,87	0,11
FBISS	bfsa\$	bfsa\$	CRFBISSB0016	05-oct-23	99,62	6,33	6,25%	4,00	4,68	99,60	0,02
FBISS	bfsb\$	bfsb\$	CRFBISSB0024	05-oct-26	99,21	6,37	6,25%	4,00	6,61	99,19	0,02
AUSOL	bas\$a	bas\$a	CRAUSOLB0017	30-jun-27	94,21	7,12	6,26%	2,00	7,02	94,04	0,17
RECOP	bra2\$	bra2\$	CRRECOPB0020	03-abr-28	89,21	7,39	5,85%	2,00	7,37	89,11	0,10
RECOP	bra4\$	bra4\$	CRRECOPB0046	02-jul-29	93,00	7,42	6,50%	2,00	7,94	92,98	0,02

"La información suministrada ha sido obtenida de fuentes que se consideran confiables, sin embargo, Inversiones Sama no garantiza la exactitud de las mismas. Este documento no representa una recomendación para comprar, vender o mantener determinados instrumentos, ni un aval o garantía de una inversión, emisión, o de su emisor. Las curvas de rendimiento, como criterio de inversión, no toman en cuenta los objetivos, situación financiera o necesidades específicas de cada cliente. Asimismo, se debe contemplar que cada emisión cuenta con características específicas que no están incluidas en este documento. El precio mostrado es un precio de referencia y está sujeto a cambios por variaciones en el mercado."

GOBIERNO Titulo de Propiedad Dolares (tp\$)



EMISOR	TÍTULO	ABREVIATURA	ISIN	VENCIMIENTO	PRECIO	RENDIMIENTO	TASA	PERIODICIDAD	DURACION	PRECIO ANTERIOR	CAMBIO
G	tp\$	G\$300518	CRG0000B51G0	30-may-18	100,45	2,90	5,06%	2,00	0,21	100,46	-0,01
G	tp0\$	E\$180718	CRG0000B69H0	18-jul-18	98,94	3,09	0,00%	2,00	0,35	98,93	0,01
G	tp\$	G\$211118	CRG0000B36H9	21-nov-18	100,28	3,73	4,14%	2,00	0,68	100,28	0,00
G	tp\$	E\$200219	CRG0000B81H5	20-feb-19	96,43	3,92	0,00%	2,00	0,94	96,42	0,01
G	tp0\$	G\$220519	CRG0000B61H7	22-may-19	100,31	4,10	4,37%	2,00	1,16	100,31	0,00
G	tp\$	G\$201119	CRG0000B41H9	20-nov-19	100,34	4,38	4,60%	2,00	1,62	100,35	0,00
G	tp\$	G\$270520	CRG0000B56G9	27-may-20	99,10	5,26	4,83%	2,00	2,09	99,10	0,00
G	tp\$	G\$150620	CRG0000B0467	15-jun-20	108,02	5,21	9,00%	4,00	2,03	108,03	-0,01
G	tp\$	G\$181120	CRG0000B82H3	18-nov-20	99,37	5,31	5,06%	2,00	2,50	99,37	0,00
G	tp\$	G\$260521	CRG0000B56H7	26-may-21	99,30	5,76	5,52%	2,00	2,93	99,41	-0,11
G	tp\$	G\$250522	CRG0000B90G8	25-may-22	98,45	5,94	5,52%	2,00	3,74	98,25	0,20
G	tp\$	G\$200524	CRG0000B63H3	20-may-24	99,00	6,17	5,98%	2,00	5,16	99,00	0,00
G	tp\$	G\$201124	CRG0000B89H8	20-nov-24	97,26	6,26	5,75%	2,00	5,53	97,26	0,00
G	tp\$	G\$261125	CRG0000B70G0	26-nov-25	92,00	6,39	5,06%	2,00	6,31	92,00	0,00
G	tp\$	G\$260527	CRG0000B91G6	26-may-27	95,00	6,72	5,98%	2,00	7,02	94,28	0,72
G	tp\$	G\$240528	CRG0000B88H0	24-may-28	92,97	6,95	5,98%	2,00	7,53	92,96	0,00
G	tp\$	G\$211129	CRG0000B95H5	21-nov-29	95,72	6,98	6,44%	2,00	8,14	95,69	0,03
G	tp\$	G\$221130	CRG0000B64H1	22-nov-30	97,40	6,98	6,67%	2,00	8,52	97,37	0,03
G	tp\$	G\$250533	CRG0000B01H3	25-may-33	82,04	7,00	5,06%	2,00	10,07	82,00	0,04
G	tp\$	G\$270537	CRG0000B96H3	25-may-37	96,73	6,98	6,67%	2,00	10,74	96,69	0,04

"La información suministrada ha sido obtenida de fuentes que se consideran confiables, sin embargo, Inversiones Sama no garantiza la exactitud de las mismas. Este documento no representa una recomendación para comprar, vender o mantener determinados instrumentos, ni un aval o garantía de una inversión, emisión, o de su emisor. Las curvas de rendimiento, como criterio de inversión, no toman en cuenta los objetivos, situación financiera o necesidades específicas de cada cliente. Asimismo, se debe contemplar que cada emisión cuenta con características específicas que no están incluidas en este documento. El precio mostrado es un precio de referencia y está sujeto a cambios por variaciones en el mercado."