



SAMA INTERNACIONAL S.A.
ESTADO DE SITUACION
Al 30 de Setiembre del 2017

ACTIVO

ACTIVO CIRCULANTE

	NOTAS	
Disponibilidades	1	400,841,729
Inversiones en Instrumentos Financieros	2	4,311,368
Cuentas por Cobrar Por Operaciones Relacionadas	3	31,866
Impuesto sobre renta pagado por anticipado		8,072,256
Otros gastos pagados por anticipado		529,405

TOTAL ACTIVO

413,786,624

PASIVO Y CAPITAL CONTABLE

PASIVO A CORTO PLAZO

Cuentas por Pagar Neto	4	<u>231,112,078</u>	231,112,078
------------------------	---	--------------------	-------------

CAPITAL CONTABLE

Capital Social y Capital Mínimo Funcionamiento		91,000,000.00	
Utilidades (Pérdidas No Distribuidas		95,207,215.00	
Reservas Patrimoniales		9,270,972.00	
Aportes Patrimoniales No Capitalizados		10,486,961.19	
Utilidades Pérdidas del Mes Anterior		-32,785,100.76	
Utilidades Pérdidas del Mes		<u>9,494,498.44</u>	182,674,546

TOTAL PASIVO Y CAPITAL CONTABLE

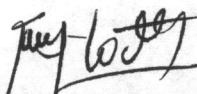
413,786,624

CUENTAS DE ORDEN

7

10,979,887,737


ROGER SEGURA ARROYO
CONTADOR


KATY SANDOVAL
AUDITORA INTERNA

SAMA INTERNACIONAL G.S. S.A.
ESTADO DE RESULTADOS
 Del 01 de Enero al 30 de Setiembre 2017

INGRESOS	Real 30/09/2017	Acumulados 30/09/2017
Ingresos Financieros Por Disponibilidades	512,632	3,885,007
Ingresos Financieros por Inversión Instrumentos	6,543	34,581
Ganancia Diferencial Cambiario	0	13,507,331
Ingresos Operativos Diversos	77,207,850	688,413,433
TOTAL DE INGRESOS	5 <u><u>77,727,024</u></u>	<u><u>705,840,352</u></u>
GASTOS		
Pérdida por Diferencial Cambiario	1,946,054	3,237,913
Gastos Operativos Diversos	61,136,402	672,053,680
Gastos de Administración	5,150,069	53,839,361
TOTAL DE GASTOS	6 <u><u>68,232,526</u></u>	<u><u>729,130,954</u></u>
UTILIDAD NETA DEL PERIODO	9,494,498.44	-23,290,602
IMPUESTO DE RENTA	0	0
UTILIDAD DESPUES IMP.	<u><u>9,494,498</u></u>	<u><u>-23,290,602</u></u>


ROGER SEGURA ARROYO
CONTADOR



KATY SANDOVAL
AUDITORA INTERNA


Sama Internacional G.S. S.A.
Estado de Cambios en el Capital Contable

Del 01 de Enero al 30 de Setiembre 2017

Cifras en colones costarricenses

	Capital Social	Aportes adicionales de socios	Reservas Patrimoniales	Utilidades acumuladas	Total Capital Contable
Saldos al 31 de diciembre de 2015	91,000,000.00	10,486,961.19	7,387,763.00	97,090,477.16	205,965,201.35
Ajustes a periodos anteriores				-53.16	-53.16
Aportes de los socios					0.00
Distribución de dividendos					0.00
Traspaso a reservas			1,883,209.00	-1,883,209.00	0.00
Utilidad Neta				-23,290,602.32	-23,290,602.32
Saldos a la fecha de corte	91,000,000.00	10,486,961.19	9,270,972.00	71,916,612.68	182,674,545.87


ROGER SEGURA ARROYO
 CONTADOR


KATY SANDOVAL
 AUDITORA INTERNA