



13 agosto 2018

## Costa Rica (Ba2/BB-/BB)

- **Variación**
  - **Interanual:** 2,08%
  - **Mensual:** 0,28%
  - **Acumulada:** 0,85%
- **Meta de inflación BCCR:** 3,00% +/-1%



Según datos del Instituto Nacional de Estadística y Censos (INEC), en julio la inflación interanual, medida por el Índice de Precios al Consumidor (IPC), fue de 2,08%. Cifra que se ubica cerca del límite inferior del rango meta del Banco Central de Costa Rica (BCCR) y por debajo de lo registrado en el presente año, con excepción del mes de mayo (2,04%).

La inflación acumulada alcanzó el 0,85%, dato inferior a lo reportado un año atrás. Por su parte, la inflación mensual paso de 0,18% en junio a 0,28% en julio.

En el mes, de los 315 bienes y servicios que conforman la canasta de consumo, el 53% aumentaron de precio, 34% disminuyeron, mientras que un 13% no mostraron variación alguna. Los bienes y servicios no regulados, presentaron un aumento de 1,24%, registrando la menor variación desde abril del año anterior, mientras que los regulados aumentaron 6,68%.

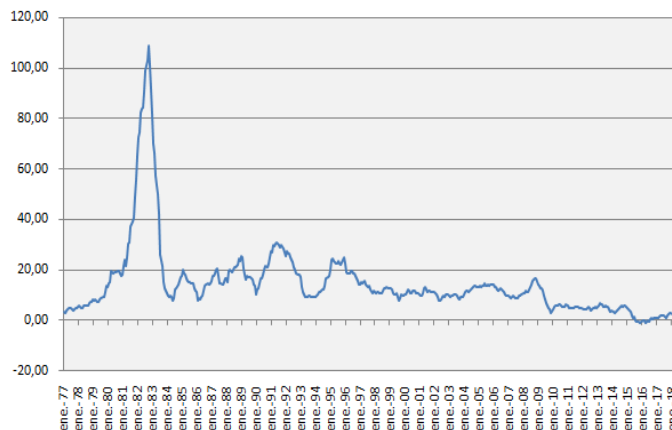
En relación a los doce grupos que conforman el índice, ocho registraron incrementos en sus precios y cuatro disminuyeron. Alimentos y bebidas no alcohólicas y Entretenimiento y cultura reflejaron el mayor aporte a la variación del IPC, a diferencia de las Prendas de vestir y calzado y las Bebidas alcohólicas y cigarrillos, los cuáles presentaron variaciones negativas (-0,25 y 0,50% respectivamente).

El promedio de las expectativas de inflación a 12 meses se mantuvo en 3,5%, permaneciendo ancladas desde octubre del 2015, dentro de los límites que propone el BCCR, aunque cerca del valor superior del rango.

Los indicadores de inflación subyacente calculados por el BCCR registraron una variación interanual entre 1,47% y 2,28%, mostrando una aceleración respecto a junio anterior. Según la institución, estos valores siguen señalando la ausencia de presiones inflacionarias por la vía monetaria.

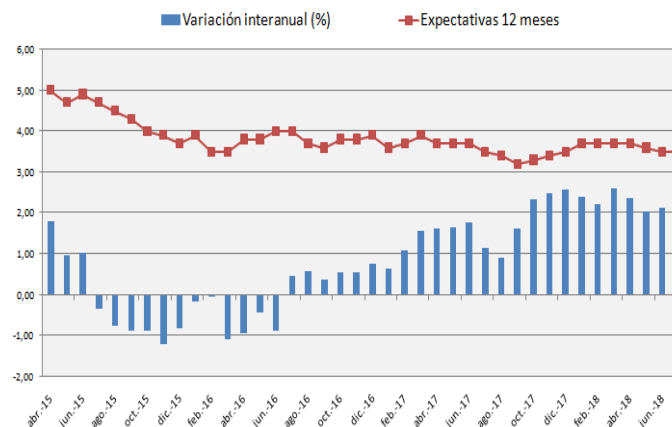
En enero, la institución monetaria realizó el primer aumento de su Tasa de Política Monetaria del año, ubicándola en un nivel 5,0%. Dado el comportamiento del IPC y la relativa estabilidad del tipo de cambio, a la fecha no se presentan cambios ni se esperan aumentos adicionales en el corto plazo..

**IPC: Variación Interanual 1977-2018**

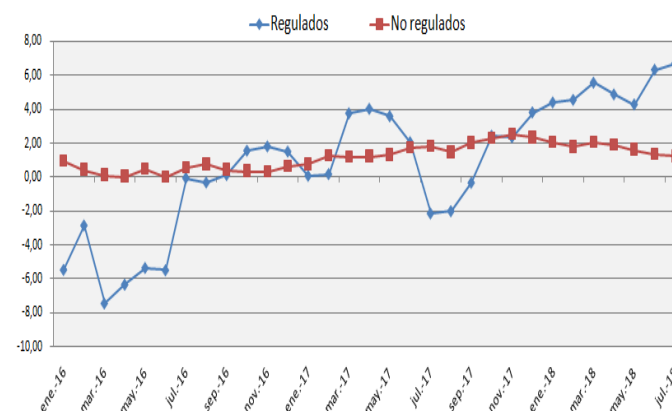


En setiembre de 1982 se registró la inflación interanual más alta desde que se calcula el índice, resultado en 108,89%. El nivel más bajo, -1,20%, se dio en noviembre del 2015.

**Inflación: variación interanual y expectativas a 12 meses**



**Variación interanual: bienes y servicios regulados y no regulados**



\*\*La variación interanual corresponde al porcentaje de cambio en los precios en los últimos doce meses mientras que la variación acumulada, se refiere al porcentaje de cambio desde enero al mes bajo estudio.

La información suministrada ha sido obtenida de fuentes que se consideran confiables, sin embargo, Sama Internacional no garantiza la exactitud de las mismas. Este documento no representa una recomendación para comprar, vender o mantener determinados instrumentos, ni un aval o garantía de una inversión, emisión o su emisor. El individuo o equipo de trabajo de Sama Internacional que elabora este reporte, no es responsable del uso de esta información." Fuente: Instituto Nacional de Estadística y Censos, Banco Central de Costa Rica.

En julio de los últimos cinco años, la única variación mensual negativa se registró en el 2015.

Los paquetes turísticos, el tomate y pizza, fueron parte de los bienes y servicios que mostraron un mayor efecto positivo, en el cambio de precios.