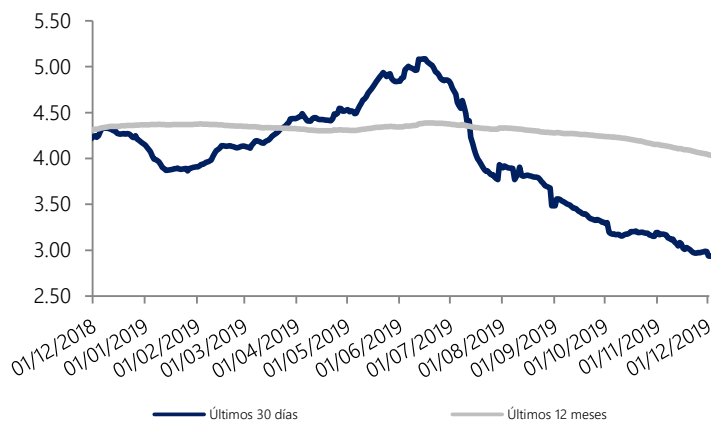


## Informe de Fondos de Inversión

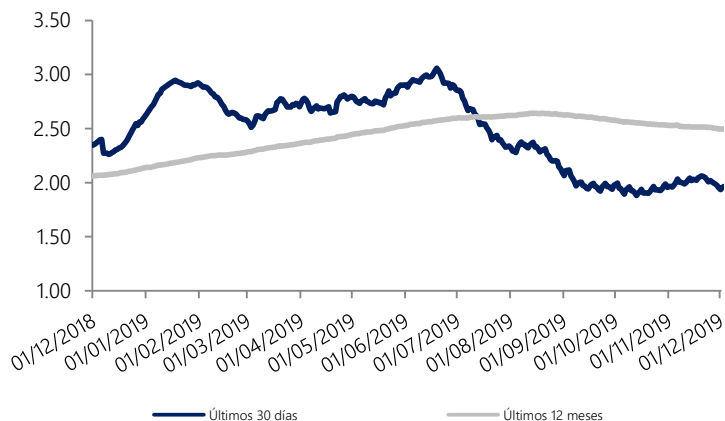
Al cierre del 03 Diciembre 2019

Fondo	Activo Neto	Del Mes	Últimos 30 días	Últimos 12 meses	Últimos 30 días (No anualizado)	Valor de participación	Variación	Cantidad Clientes	Comisión Administ.	
F.I SAMA Liquidez Público Colones -No Diversificado	SFLP¢	7,004,224,409.17	3.05	2.94	4.03	0.24	2.9907937103	0.000256	314	1.25%
F.I SAMA Liquidez Dólares -No Diversificado	SFL\$	33,021,670.08	1.98	1.96	2.50	0.16	1.3444851977	0.000074	912	0.50%

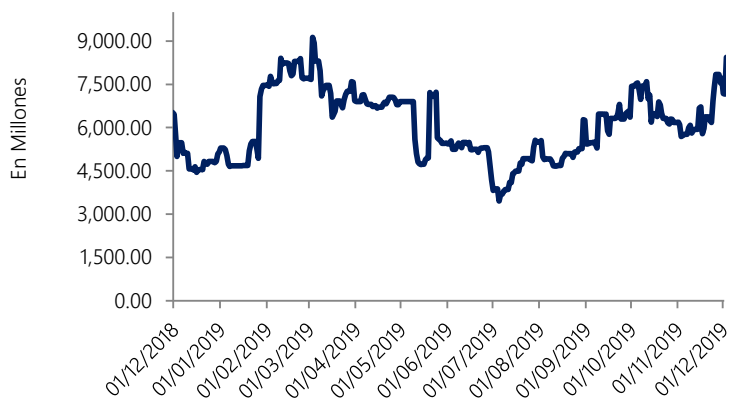
**Evolución Rendimientos  
Liquidez Público Colones**



**Evolución Rendimientos  
Liquidez Dólares**



**Evolución ultimo año, Activos Netos  
Liquidez Colones**



**Evolución ultimo año, Activo Neto  
Liquidez Dólares**

