

SAMA SOCIEDAD

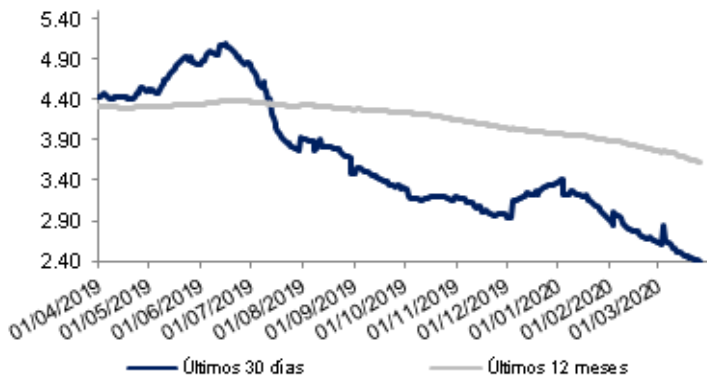
FONDOS DE INVERSIÓN

Informe de Fondos de Inversión

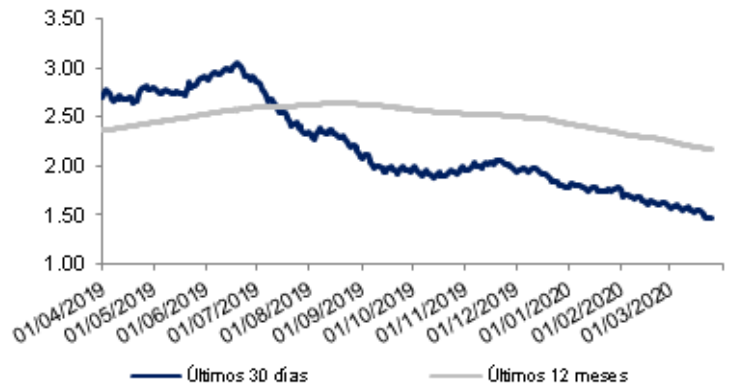
Al cierre del 25 Marzo 2020

Fondo	Activo Neto	Del Mes	Últimos 30 días	Últimos 12 meses	Últimos 30 días (No anualizado)	Valor de participación	Variación	Cantidad Clientes	Comisión Administ.
F.I Sama Liquidez Público Colones -No Divers: SFLP¢	6,739,424,442.71	2.36	2.38	3.62	0.20	3.0171853223	0.000122	328	1.25%
F.I Sama Liquidez Dólares -No Diversificado SFL\$	34,215,290.95	1.45	1.47	2.17	0.12	1.3513685461	0.000039	930	0.50%

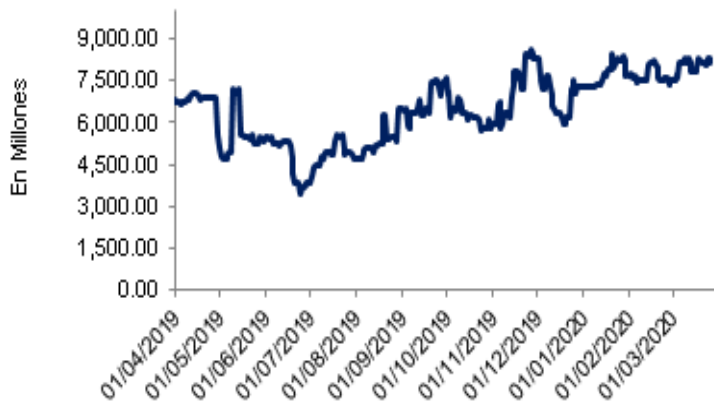
Evolución Rendimientos Liquidez Público Colones



Evolución Rendimientos Liquidez Dólares



Evolución ultimo año, Activos Netos Liquidez Colones



Evolución ultimo año, Activo Neto Liquidez Dólares

